

TITRE
 PROCÉDURE DE RELEVÉ DE LA
 ...

...

...

...

...

...

...

...

...

...

...

...

...

...

...

...

...

...

...

...

...

...

...

...

...

...

...

...

...

...

...

...

...

...

...

...

...

...

...

...

...

...

...

...

...

...

...

...

...

...

...

...

...

...

Subcuenta	Unidad	Saldo	Saldo
2014-2015			
Activos no corrientes		4.267.014,65	4.267.014,65
Activos financieros	0	4.267.014,65	4.267.014,65
Depositos en bancos y cajas de ahorro			
Cuentas corrientes	0		3.992,24
Inversión a largo plazo	1	38.046,37	38.046,43
Financiamiento por medio de valores emitidos por el gobierno central			
Financiamiento por medio de empréstitos			
Activos corrientes		2.508.000,00	4.007.000,00
Inventarios	0	2.000,00	2.400,00
Cuentas por cobrar	0	5.000,00	3.784.000,00
Existencias de mercancías	0	5.000,00	3.400,00
Financiamiento por medio de valores emitidos por el gobierno central			
Inventarios	0	110.000,00	62.000,00
Cuentas por pagar	0	7.400,00	3.000,00
Saldo de cuentas corrientes	00	38.046,37	11.200,00
Total de Activos		7.000.000,00	8.044.000,00
PASIVOS Y RESULTADOS			
Deudas por pagar			
Cuentas por pagar	0	38.046,37	38.046,37
Empréstitos			
Empréstitos a largo plazo	0	-1.000.000,00	-1.000.000,00
Empréstitos a corto plazo	0	500.000,00	500.000,00
Financiamiento por medio de valores emitidos por el gobierno central	00	3.000.000,00	3.000.000,00
Saldo de cuentas corrientes	0	38.046,37	38.046,37
Total de Pasivos		3.000.000,00	1.000.000,00
Resultados			
Reserva de Fideicomiso		1.000.000,00	1.000.000,00
Reserva			
Reserva de capital			
Reserva de patrimonio	0	1.000.000,00	1.000.000,00
Reserva de capital	00		20.000,00
Resultados corrientes		2.000.000,00	2.000.000,00
Saldo de cuentas	0	38.046,37	38.046,37
Existencias de mercancías	0	110.000,00	100.000,00
Financiamiento por medio de valores emitidos por el gobierno central			
Financiamiento por medio de empréstitos	0	440.000,00	500.000,00
Saldo de cuentas	0	-600.000,00	3.000.000,00
Cuentas por pagar corrientes	00	38.046,37	38.046,37
Resultados acumulados		4.000.000,00	4.000.000,00
Total de Pasivos y Resultados		7.000.000,00	8.044.000,00



DEMONSTRACIÓN DE RESULTADOS PERIODO DE: 01/01/2017

Unidad En:

Función de Gastos	2016	2017	2018
Gastos de venta y comisiones	5	1.065.024,00	1.065.024,00
Gastos de transporte y gastos de traslado		49.164,00	47.014,00
- Gastos de transporte	10	38.024,00	37.014,00
- Otros	10	11.140,00	10.000,00
Verificación de facturas y recibos	7	27.000,00	2.000,00
Tarjetas con aprobación		49.000,00	88.000,00
Gastos de representación y otros gastos de consumo	7	-384.000,00	-384.000,00
Resultados de operaciones		702.828,00	702.828,00
Gastos de personal	12	4.177.792,00	3.604.000,00
Ajustes de cuentas por pagar (personales)			
- Impuesto sobre la renta y otros impuestos			
- Tributos indirectos (IGT)			
- Retenciones de impuestos			
- Retenciones de impuestos (IGT)			
- Otros impuestos (personales)			
- Otros impuestos		643.500,00	474.500,00
- Otros gastos		1.102.100,00	1.094.000,00
Resultado antes de depreciación, gastos financieros e impuestos		581.914,00	603.148,00
Gastos de depreciación y amortización	40	-183.700,00	-184.400,00
Resultado después de depreciación y amortización		398.214,00	418.748,00
Gastos de otros impuestos y otros gastos			
- Gastos de otros impuestos		-324.000,00	-324.000,00
- Otros impuestos		307.400,00	380.748,00
- Otros impuestos			
Resultado líquido del periodo	11	63.614,00	94.748,00



DEMONSTRATIVO DE RECURSOS ORÇAMENTÁRIOS E FINANCEIROS DE CUSTOS DO ANO DE 2017

Descrição dos Custos	2014		2015		2016
	PLANO DE CUSTOS	PLANO DE CUSTOS	PLANO DE CUSTOS	PLANO DE CUSTOS	
Salários e salários	21.147,77	11.827,27	26.607,00	30.234,70	53.572,33
Subsídios, diárias e viagens-base salário	24.139,64	32.161,41	28.123,30	36.459,67	153.757,33
Diária - diárias e viagens	212.534,20	61.521,60	244.224,81	242.911,78	182.177,31
Viagem	23.252,23	11.000,00	44.222,55	9.281,76	2.522,23
Contribuição previdenciária de produção					
Contribuição previdenciária de produção	24,73	4,91	14,94	13,17	41,75
Contribuição previdenciária de produção - contribuintes	44.337,77	1.132,00	36.243,00	14.117,08	27.410,94
Fornecimento de água, esgoto e energia	29.711,34	22.172,57	32.143,75	17.001,13	27.350,71
Salário com pessoal	1.914.000,00	540.412,00	2.016.000,00	2.000.000,00	2.745.000,00
Apresentador de trabalhos (pontos e visitas)					
Instituição de ensino - material - para trabalhos					
Professores (para trabalhos)					
Professores especialistas (atendimento educacional)					
Cursos regulares (para trabalhos)					
Cursos de formação - educação					
Cursos de formação	6.540,00	20.000,00	4.122,51	6.000,00	27.270,00
Cursos gratuitos	11.261,00	2.000,00	2.100,00	2.000,00	8.000,00
Salários e salários com viagens, gastos de deslocamento e impostos	38.204,00	6.421,72	42.227,12	55.082,51	57.11,78
Contribuição previdenciária de produção - contribuintes	27.002,57	3.727,00	5.021,55	7.041,80	3.274,42
Recursos Operacionais (participação de gastos com materiais e outros)	46.141,75	1.141,75	12.141,43	12.000,00	2.400,00
Impostos e contribuições e outros	15,00	5,00	15,00	15,00	15,00
Material de consumo e outros	4.000,00	1.250,00	2.150,00	2.000,00	3.400,00
Outros materiais e outros	31.126,75	490,75	10.000,00	10.000,00	1.000,00
Impostos e contribuições e outros					
Outros líquidos de outros	11.000,00	15,00	10.000,00	10.000,00	1.000,00



DEMONSTRAÇÃO DE RESULTADOS POR ATIVIDADES E POR CENTROS DE CUSTOS (CONTINUAÇÃO)

Resultados e Cotas	2012 R\$000,00	2013 R\$000,00	2014 (Prelim.) R\$000,00	2014 (Prelim.) R\$000,00	2014 R\$000,00
Vendas e serviços prestados	1.137.739	1.177.734	1.541.400	1.649.710	1.714.000
Subvenções recebidas (incluindo subvenções)	142.729.46	151.684.00	251.240,00	183.340,00	122.533,23
Imp. de Renda (100%)	153.423,30	153.423,30	153.000,00	153.310,00	153.333,20
Outros	3.329,20	5.000,00	6.526,75	10.000,00	144,11
Variação nos inventários de produtos					
Imposto de renda preparado e liberado	144,11	144,11	2,05	8,01	33,53
Variação em outros resultados decorrentes de ajustes contábeis	51.423,33	51.423,33	51.423,33	51.423,33	51.423,33
Resultados e serviços operacionais	1.447.225	1.538.368	1.957.552	2.047.271	2.052.027
Gastos com pessoal	251.151,00	241.280,00	245.881,00	245.471,00	245.551,00
Aluguel e despesas com saneamento e energia elétrica					
Impostos e taxas (incluindo IPTU, taxa de lixo, taxa de água)					
Despesas com materiais e serviços					
Despesas com transporte e comunicação					
Despesas com manutenção e reparação					
Despesas com outros					
Despesas com impostos	57.880,00	56.710,00	57.150,00	57.000,00	56.880,00
Despesas com outros	10.000,00	10.000,00	10.000,00	10.000,00	10.000,00
Despesas com outros (incluindo despesas com outros)	7.000,00	7.000,00	7.000,00	7.000,00	7.000,00
Despesas com outros (incluindo despesas com outros)	3.234,00	3.234,00	3.234,00	3.234,00	3.234,00
Resultados Operacionais (antes do imposto de renda e do lucro líquido)	1.115,16	1.115,16	1.115,16	1.115,16	1.115,16
Imposto de renda e outros	1.115,16	1.115,16	1.115,16	1.115,16	1.115,16
Imposto de renda e outros (incluindo despesas com outros)	1.115,16	1.115,16	1.115,16	1.115,16	1.115,16
Resultados antes do imposto de renda	234,37	234,37	234,37	234,37	234,37
Imposto sobre o lucro líquido do período					
Imposto sobre o lucro líquido	234,37	234,37	234,37	234,37	234,37

RECEITAS E DESPESAS CONSOLIDADAS POR CENTROS DE CUSTOS DO ANO DE 2017

Descrição da Receita	CÁLCULO PREVISTO	CAC CÁLCULO 1	CAC CÁLCULO 2	CE PREVISÃO	CE REAL
Receitas de venda de produtos	98000,00	90300,00	27.330,38	2.552,82	246.222,65
Contribuição dos clientes e parceiros comerciais	1.000,00	1.000,00	1.000,00	1.000,00	241.252,62
- L&L - Serviços Ativos	100.000,00	100.000,00	10.000,00		
- Outros	15.000,00	2.300,00	3.400,00	55.242,84	241.252,62
Receitas de prestação de serviços					85.672,82
- Interação com a comunidade	100,00	100,00	100,00	100,00	11.457,82
- Outras receitas de prestação de serviços	25.000,00	11.000,00	11.000,00	55.142,84	74.215,00
Receitas de venda de serviços de terceiros	25.000,00	20.000,00	20.770,00	2.380,00	102.892,84
Ganhos com patrocínio	10.000,00	10.000,00	15.771,02	23.474,83	682.412,72
Ajuda financeira de terceiros (participações)					
- Inicialmente em caixa					
- Provisão (participação em caixa)					
- Provisão específica para o ano de 2017					
- Outras despesas (participações)					
- Outras receitas de prestação de serviços					
Outros rendimentos	11.000,00	2.000,00	2.000,00	2.400,00	50.722,72
Outros ganhos	10.000,00	1.000,00	1.000,00	1.000,00	5.000,00
Receitas de venda de produtos, serviços, ganhos de venda de produtos	12.552,82	1.200,00	18.700,00	6.327,64	1.014,62
Ganhos de venda de produtos, serviços, ganhos de venda	12.172,82	2.000,00	4.000,00	500,00	1.000,00
Resultado Operacional (Resultado líquido antes da tributação)	11.712,82	11.000,00	20.000,00	6.327,64	50.134,62
Despesas com a prestação de serviços	11,55	11,55	11,55	11,55	11,55
- Despesa com a prestação de serviços	2.327,62	2.000,00	2.000,00	1.200,00	4.212,62
- Outros gastos de prestação de serviços	13.152,82	5.000,00	6.000,00	2.000,00	6.000,00
- Resultado líquido do período	14.152,82	1.000,00	6.000,00	7.127,64	55.724,62

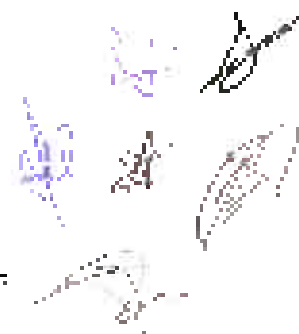
REGISTRO DE RESULTOS POR ACTIVIDADES Y POR CENTROS DE COSTOS DEL AÑO 2017

Resultados e Ingresos	CAT SE VAS	LAR VELACOL	LAR VOLE PERESTRELL	LAR MOYACO	LAR VOLEYON
Ventas netas por productos	19 437,50	57 23 43	10 153 41	17 675 25	7 200,40
Subsidios de venta - Ingresos de venta	257 76 77	10 72 1 8	10 010 11	7 025 12	68 970,90
SE, IF - Centro Educativo	191 44 31	10 71 11 11	8 271 21	6 224 11	68 711,41
Turcos	23 732,27	3 337 17	8 239 51	1 005 02	7 259,49
Variedades inventadas en producción					
Ingresos por actividades especiales	1 1 11	1 1 11	1 1 1	1 1 1	1 1 11
Costos de venta - Ingresos de venta - Ingresos de venta	57 23 43	10 72 1 8	10 153 41	17 675 25	7 200,40
Fornecimientos e insumos externos	23 233 34	13 213 41	4 002 01	7 243 11	9 233 21
Costos de mantenimiento	227 521 73	100 132 51	227 521 73	227 521 73	227 521 73
Aplicaciones de venta - Ingresos de venta					
Ingresos de venta de productos - Ingresos de venta					
Procesos de mantenimiento					
Procesos de mantenimiento - Ingresos de venta					
Costos de venta - Ingresos de venta					
Activos - Pasivos de venta - Ingresos					
Costos de mantenimiento	2 233 1	11 002 15	6 002 01	7 243 11	9 233 21
Ingresos de venta	4 011 7	1 211 15	2 211 15	2 211 15	4 011 7
Resultados de venta - Ingresos de venta - Ingresos de venta	19 437,50	10 72 1 8	10 153 41	17 675 25	7 200,40
Gastos de mantenimiento de depreciación y de venta - Ingresos	2 233 1	11 002 15	6 002 01	7 243 11	9 233 21
Resultados de venta - Ingresos de venta - Ingresos de venta	19 437,50	10 72 1 8	10 153 41	17 675 25	7 200,40
Costos de venta - Ingresos de venta - Ingresos de venta	1 1 11	1 1 11	1 1 1	1 1 1	1 1 11
Costos de venta - Ingresos de venta - Ingresos de venta	1 1 11	1 1 11	1 1 1	1 1 1	1 1 11
Resultados de venta - Ingresos de venta	19 437,50	10 72 1 8	10 153 41	17 675 25	7 200,40
Ingresos de venta - Ingresos de venta - Ingresos de venta					
Resultados de venta - Ingresos de venta	19 437,50	10 72 1 8	10 153 41	17 675 25	7 200,40

APPENDIX DE 144 DO ANEXO

EXERCÍCIO 2011 - PLANILHA DE CONTAS - RECEITAS E TORCENTOS DE DUTOS DO ANO DE 2012

Descrição da Conta	2011	2012	2012		2011
			AR 2012	AR 2012	
Receitas de Expansão	3.043,34	3.015,81	6.059,00	35.900,00	14.444,34
- vendas, locação e aluguel de equipamentos	33.492,00	34.307,00	33.492,00	101.710,00	153.201,40
- IS&IP - Outros Tributos	34.211,00	34.211,00	34.211,00	130.230,00	152.022,40
- Outros	165,34	716,10	728,00	2.540,00	1.600,54
Receitas de Manutenção e Operações					
- Salários e encargos sociais	49,00	71,00	71,00	21,00	5,00
- Outras despesas com pessoal	2.000,00	2.000,00	2.000,00	7.000,00	6.000,00
Receitas de Serviços	4.266,25	4.337,74	11.500,00	10.000,00	10.000,00
- Manutenção	30.000,00	30.000,00	30.000,00	30.000,00	30.000,00
- Aluguel de imóveis					
- Tributos de direitos autorais (para transmissão)					
- Projeção (para transmissão)					
- Taxas e taxas de transmissão (para transmissão)					
- Outros serviços (para transmissão)					
Outras Receitas (para transmissão)					
- Outras receitas	700,00	671,00	700,00	1.000,00	1.000,00
- Outras receitas	1.100,00	1.000,00	1.000,00	1.000,00	1.000,00
Reserva para Depreciação, perdas com o reconhecimento de provisões	14.000,00	30.000,00	30.000,00	40.000,00	30.000,00
Outras despesas de manutenção e operações	200,00	1.000,00	1.000,00	1.000,00	1.000,00
Despesas com pessoal (salários e encargos sociais)	30.000,00	30.000,00	30.000,00	30.000,00	30.000,00
Despesas com manutenção e operações	200,00	1.000,00	1.000,00	1.000,00	1.000,00
Despesas com tributos e impostos	300,00	300,00	300,00	300,00	300,00
Resultado antes do imposto	30.000,00	30.000,00	30.000,00	30.000,00	30.000,00
Resultado após o imposto	25.000,00	25.000,00	25.000,00	25.000,00	25.000,00



DEMONSTRAÇÃO DE RESULTADOS POR ATIVIDADES E POR CENTROS DE CUSTOS DO ANO DE 2017

Receitas e Gastos	NOVO LEI 2015/2016	E.L.L.	O.R.	LOTTOS E PONTOS	DENTRO 4º QUADRANTE
Vendas e rendimentos por prestações	48 373,85	55,00	606,26	9 381,24	
Subsídios, subvenções e ajuda social regulada	2 171 772,91	1 145 714	1 873 000,00	7 841,26	
SS, AF - Cultura, Educação	2 161 000,00	1 132 000,00	1 860 000,00		
Turismo	4 432,24	621,00	1 013 000,00	230,30	
Transferências financeiras do município					
Transferências para o município	44,25	1,00	19,71	1,24	
Contribuição para o sistema nacional de segurança social	11 501,44	61,00	160,00	27,44	
Formosinhos e serviços comuns	55 052,33	967,00	9 200,26	123,22	2 152,13
Imposto municipal	175 621,21	11 722,00	161 000,00	130,5	
Subsídios e subvenções (incluindo ajuda social)					
Transferências de crédito a receber (incluindo juros);					
Procedimentos administrativos;					
Transferências de crédito a receber (incluindo juros);					
Outras receitas (incluindo juros);					
Auxílios recebidos do Estado					
Transferências	2 775,41	600,00	3 221,75	123,72	14 010,00
Outras receitas	1 707,10	107,50	5 915,71	110,44	24,74
Resultados de atividades de produção, gestão de recursos e serviços	20 514,61	3 200,00	- 1 510,00	- 1 141,00	11 200,00
Gastos operacionais de produção e de serviços	15 044,15	63,00	337,27	32,00	23 200,00
Resultado financeiro (antes de gastos de financiamento e impostos)	31 475,47	3 137,00	3 680,73	2 050,22	14 010,00
Resultados de atividades de produção	3,00	2,00	- 1,74	1,01	
Resultados de atividades de serviços	1280,20	50,00	1 177,41	10,20	
Resultado antes de impostos	29 478,24	3 139,00	- 1 349,73	- 1 029,59	- 1 189,20
Impostos sobre o rendimento do município					
Gastos de distribuição	5 579,04	11 000,00	5 117,75	2 321,00	1 917,20



DEMONSTRAÇÃO DE RESULTADOS FUNDACIONAL - JANEIRO POR CENTROS DE CUSTOS DO MES DE 2017

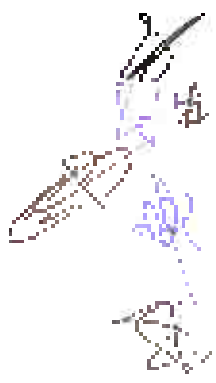
Resultado em Contas	GRUPO FUNDACIONAL		Unidade: Euro
	2017		01/17
Vendas e serviços prestados			1.000.000,00
Saldo inicial de despesas e legados do exercício	40.000,00		4.000.000,00
(20) - Centro de Custos			3.500.000,00
Outros	600.000,00		1.500.000,00
Variações inventariadas do período			25.000,00
Saldo inicial de despesas em modo			40.000,00
Outros resultados decorrentes de alterações contábeis			15.000,00
RECURSOS DISPONÍVEIS DE 01/01			4.065.000,00
Ganhos e perdas			4.123.742,42
Acréscimos em resultados (sem contrapartida)			
Incidências de despesas em resultados (sem contrapartida)			
Procedimentos administrativos			
Transferências recebidas (contas bancárias)			
Outros resultados em resultados			
Outros resultados			548.000,00
Incidências	600.000,00		500.000,00
Resultado antes de impostos e ganhos e perdas em resultados	1.320,00		4.573,00
Ganhos e perdas de liquidação de exercícios			1.000.000,00
Resultado (perdas) antes de impostos de exercícios em resultados	1.320,00		5.573,00
Juros e dividendos de exercícios			200,00
Juros e dividendos de exercícios			70.000,00
Resultado antes de impostos	1.320,00		5.773,00
Imposto sobre o rendimento de juros...			
Saldo inicial de resultados	10.000,00		37.742,42

Handwritten signatures and stamps in blue ink, including the name "SANTOS" and a date "1988".

DEMONSTRACIÓN FONDUAL DE FLUJOS DE CAJA

Anexo 4.1

Descripción	Cuentas	Período	
		1987	1988
Flujos de actividades operativas y financieras:			
Recepciones de otros países		2.914.638,12	1.822.337,22
Pagamentos de subsidios			
Pagamentos de otros			
Pagamentos de salarios			
Pagamentos de intereses		4.230.079	-1.335.517,52
Pagamentos de impuestos		1.034.470,28	-1.375.238,33
Categorías de operaciones		1.649.988,60	-1.475.428,63
Exposición del sistema de la moneda sobre el extranjero			
Salida de divisas operativas		4.234.562,91	1.222.241,51
Exposición de actividades de carácter financiero		414.780,48	241.431,51
Flujos de actividades operativas del extranjero			
Pagamentos de otros países			
Activos financieros		1.015.462,48	1.199,17
Activos financieros			
Inventos financieros		7.525,20	
Operaciones		70.000,00	5.200,30
Recepciones de otros países			
Activos financieros			
Activos financieros			
Inventos financieros			
Operaciones			
Activos financieros			
Operaciones			
Inventos financieros			
Activos			
Exposición de actividades de carácter financiero		-280.841,11	-1.424.817,21
Exposición de actividades de carácter financiero			
Activos financieros operativos			
Recepciones de otros países			2.852.000,00
Recepciones de fondos			
Operaciones de otros países			
Operaciones			
Operaciones de otros países			
Pagamentos de otros países			
Financiamiento de otros países		61.662,04	-338.280,00
Financiamiento de otros países		-65.247,52	-1.245.284,39
Operaciones			
Activos financieros			
Operaciones de otros países			
Flujos de actividades financieras del extranjero		-280.841,11	-1.424.817,21
Flujos de actividades financieras del extranjero		-280.841,11	61.785,37
Diferencia de flujo de efectivo			
Saldo del saldo de efectivo al 31 de diciembre	12	141.731,25	60.570,39
Saldo del saldo de efectivo al 31 de diciembre	13	66.662,15	1.206,25



APROVADO DE 1444,00 (4076,4)

UNIDADE ADMINISTRATIVA ESPECIAL DEFENSORIA PÚBLICA

(Relatório da Realização do Concurso Público - Provas Escritas)

Posto/Vacância	Pontos por Prova	Classificação
CARGO DE FÉRENTADO	1444,00	
CARGO 1 NÍVEL	10,00000	1,00
CARGO 2 NÍVEL	50,00000	1,00
CARGO 3 NÍVEL	95,00000	1,00
CARGO 4 NÍVEL	140,00000	1,00
CARGO 1 PAREDEA	175,00000	1,00
CARGO 2 PAREDEA	67,00000	1,00
CARGO 3 PAREDEA	150,00000	1,00
CARGO 4 PAREDEA	180,00000	1,00
CARGO 5 PAREDEA	27,00000	1,00
CARGO 6 PAREDEA	50,00000	1,00
CARGO 7 PAREDEA	100,00000	1,00
CARGO 8 PAREDEA	100,00000	1,00
CARGO 9 PAREDEA	100,00000	1,00
CARGO 10 PAREDEA	100,00000	1,00
CARGO 11 PAREDEA	100,00000	1,00
CARGO 12 PAREDEA	100,00000	1,00
CARGO 13 PAREDEA	100,00000	1,00
CARGO 14 PAREDEA	100,00000	1,00
CARGO 15 PAREDEA	100,00000	1,00
CARGO 16 PAREDEA	100,00000	1,00
CARGO 17 PAREDEA	100,00000	1,00
CARGO 18 PAREDEA	100,00000	1,00
CARGO 19 PAREDEA	100,00000	1,00
CARGO 20 PAREDEA	100,00000	1,00
CARGO 21 PAREDEA	100,00000	1,00
CARGO 22 PAREDEA	100,00000	1,00
CARGO 23 PAREDEA	100,00000	1,00
CARGO 24 PAREDEA	100,00000	1,00
CARGO 25 PAREDEA	100,00000	1,00
CARGO 26 PAREDEA	100,00000	1,00
CARGO 27 PAREDEA	100,00000	1,00
CARGO 28 PAREDEA	100,00000	1,00
CARGO 29 PAREDEA	100,00000	1,00
CARGO 30 PAREDEA	100,00000	1,00
CARGO 31 PAREDEA	100,00000	1,00
CARGO 32 PAREDEA	100,00000	1,00
CARGO 33 PAREDEA	100,00000	1,00
CARGO 34 PAREDEA	100,00000	1,00
CARGO 35 PAREDEA	100,00000	1,00
CARGO 36 PAREDEA	100,00000	1,00
CARGO 37 PAREDEA	100,00000	1,00
CARGO 38 PAREDEA	100,00000	1,00
CARGO 39 PAREDEA	100,00000	1,00
CARGO 40 PAREDEA	100,00000	1,00
CARGO 41 PAREDEA	100,00000	1,00
CARGO 42 PAREDEA	100,00000	1,00
CARGO 43 PAREDEA	100,00000	1,00
CARGO 44 PAREDEA	100,00000	1,00
CARGO 45 PAREDEA	100,00000	1,00
CARGO 46 PAREDEA	100,00000	1,00
CARGO 47 PAREDEA	100,00000	1,00
CARGO 48 PAREDEA	100,00000	1,00
CARGO 49 PAREDEA	100,00000	1,00
CARGO 50 PAREDEA	100,00000	1,00
CARGO 51 PAREDEA	100,00000	1,00
CARGO 52 PAREDEA	100,00000	1,00
CARGO 53 PAREDEA	100,00000	1,00
CARGO 54 PAREDEA	100,00000	1,00
CARGO 55 PAREDEA	100,00000	1,00
CARGO 56 PAREDEA	100,00000	1,00
CARGO 57 PAREDEA	100,00000	1,00
CARGO 58 PAREDEA	100,00000	1,00
CARGO 59 PAREDEA	100,00000	1,00
CARGO 60 PAREDEA	100,00000	1,00
CARGO 61 PAREDEA	100,00000	1,00
CARGO 62 PAREDEA	100,00000	1,00
CARGO 63 PAREDEA	100,00000	1,00
CARGO 64 PAREDEA	100,00000	1,00
CARGO 65 PAREDEA	100,00000	1,00
CARGO 66 PAREDEA	100,00000	1,00
CARGO 67 PAREDEA	100,00000	1,00
CARGO 68 PAREDEA	100,00000	1,00
CARGO 69 PAREDEA	100,00000	1,00
CARGO 70 PAREDEA	100,00000	1,00
CARGO 71 PAREDEA	100,00000	1,00
CARGO 72 PAREDEA	100,00000	1,00
CARGO 73 PAREDEA	100,00000	1,00
CARGO 74 PAREDEA	100,00000	1,00
CARGO 75 PAREDEA	100,00000	1,00
CARGO 76 PAREDEA	100,00000	1,00
CARGO 77 PAREDEA	100,00000	1,00
CARGO 78 PAREDEA	100,00000	1,00
CARGO 79 PAREDEA	100,00000	1,00
CARGO 80 PAREDEA	100,00000	1,00
CARGO 81 PAREDEA	100,00000	1,00
CARGO 82 PAREDEA	100,00000	1,00
CARGO 83 PAREDEA	100,00000	1,00
CARGO 84 PAREDEA	100,00000	1,00
CARGO 85 PAREDEA	100,00000	1,00
CARGO 86 PAREDEA	100,00000	1,00
CARGO 87 PAREDEA	100,00000	1,00
CARGO 88 PAREDEA	100,00000	1,00
CARGO 89 PAREDEA	100,00000	1,00
CARGO 90 PAREDEA	100,00000	1,00
CARGO 91 PAREDEA	100,00000	1,00
CARGO 92 PAREDEA	100,00000	1,00
CARGO 93 PAREDEA	100,00000	1,00
CARGO 94 PAREDEA	100,00000	1,00
CARGO 95 PAREDEA	100,00000	1,00
CARGO 96 PAREDEA	100,00000	1,00
CARGO 97 PAREDEA	100,00000	1,00
CARGO 98 PAREDEA	100,00000	1,00
CARGO 99 PAREDEA	100,00000	1,00
CARGO 100 PAREDEA	100,00000	1,00
TOTAL	9.223.200,78	1.000

TABLE 1. STATE OF TEXAS - STATEWIDE BUDGET

ACCOUNT	2023	2024	2025	2026	2027	2028	2029	2030	2031	2032	2033	2034	2035	2036
STATEWIDE BUDGET	1000000000000	1000000000000	1000000000000	1000000000000	1000000000000	1000000000000	1000000000000	1000000000000	1000000000000	1000000000000	1000000000000	1000000000000	1000000000000	1000000000000
...
TOTAL	1000000000000	1000000000000	1000000000000	1000000000000	1000000000000	1000000000000	1000000000000	1000000000000	1000000000000	1000000000000	1000000000000	1000000000000	1000000000000	1000000000000



COMPANHIA SANEAMENTO DE CASSELDO

RELEVANTE : CONTA DE RESUMO DE RECEITAS 2017

DESCRIÇÃO DE RECEITAS	VALOR	C/O FUND. RECEITAS	DATA	C/O CANCELADAS	CANCELADAS	VALOR	VALOR EM VALORES	PERCENTUAL
Contas de consumo de energia elétrica	314,00	882,22	28/01/18	14,40	767,82	37,78	37,78	3,34
Contribuição para o fundo de reserva para investimentos	110,00	1.077,71	30/03/18	80,30	997,41	29,17	30,17	26,64
Quotas de participação	5.857,00	11.810,34	02/04/18	8.222,00	3.588,34	12.421,34	3.588,34	28,92
Contribuição para o fundo de reserva para investimentos	884,00	3.044,01	30/03/18	88,33	2.955,68	1.441	2.955,68	24,62
Quotas de participação	364,50	1.682,76	30/03/18	350,00	1.332,76	1.857,26	1.332,76	27,09
Contribuição para o fundo de reserva para investimentos	275,80	4.722,41	30/03/18	275,80	4.446,61	62,37	286,18	36,90
Contribuição para o fundo de reserva para investimentos	4.000,00	9.412	30/03/18	2.175	7.237	11.000	7.237	80,32
Contribuição para o fundo de reserva para investimentos	8,00	1.051	03/04/18	7,24	27	1.024	1.024	97,95
Contribuição para o fundo de reserva para investimentos	2.600,00	2.262,43	30/03/18	2.262,43	339,57	1.922,86	2.162,43	70,41
Contribuição para o fundo de reserva para investimentos	1.100,00	2.262,43	30/03/18	1.100,00	1.162,43	1.162,43	2.162,43	101,00
Contribuição para o fundo de reserva para investimentos	1.800,00	4.446,61	30/03/18	1.800,00	2.646,61	2.646,61	1.800,00	68,00
Contribuição para o fundo de reserva para investimentos	1.285,00	1.285,00	30/03/18	1.285,00	0,00	1.285,00	1.285,00	100,00
Contribuição para o fundo de reserva para investimentos	1,00	1,7	01/04/18	1,7	0,00	1,7	1,7	0,25
TOTAL RECEITAS DE 2017	17.295,30	43.007,18	31/03/18	10.075,33	32.931,85	50.936,99	32.931,85	63,47

Assinado eletronicamente no sistema de gestão de documentos

Assinado eletronicamente no sistema de gestão de documentos

01/01/2015 - 30/06/2015

REPORT CARD DE GESTÃO E RESULTADOS DE EXERCÍCIO 2015

Descrição da Rubrica	CR.	LETRAS E PONTOS	CENTRO FIDEI MELHOR	EXERCÍCIO PROFSSIONAL	TÍT.
Carreira Técnica Médica	28.24	21.24			0.000.00
Carreira Médica Especialidade	111.45	3.33			30.113.33
Carreira Médica	1.007.47	057.45			335.053.45
Carreira Médica Especialidade	557.07	3.15			1.114.07
Carreira Médica	725.17	37.27			2.145.17
Carreira Médica Especialidade	495.74	34.17			1.239.74
Carreira Médica Especialidade					
Carreira Médica Especialidade	71.21	6.21			1.174.21
Carreira Médica Especialidade	8.00	0.33			20.33
Carreira Médica Especialidade	24.433	310.33			75.000.33
Carreira Médica Especialidade	14.577	317.33			1.114.33
Carreira Médica Especialidade	2.332.37	122.33			4.114.33
Carreira Médica Especialidade	1.114.37	43.33			1.114.33
Carreira Médica Especialidade	3.33	0.33			0.33
TOTAL	4.103	0.3333			11.114.33
TOTAL	1.114.37	43.33			1.114.33

Assinatura do Diretor de Recursos Humanos

[Handwritten signature]
[Handwritten signature]
[Handwritten signature]

APR 19 11 44 AM '08

RESUMEN DE CUENTAS DE INGRESOS Y EGRESOS

Descripción	Saldo Inicial	Saldo Final	Saldo Inicial	Saldo Final	Saldo Inicial	Saldo Final	Saldo Inicial	Saldo Final	Saldo Inicial	Saldo Final	Saldo Inicial	Saldo Final
Saldo Inicial	01-01-08	01-01-08	01-01-08	01-01-08	01-01-08	01-01-08	01-01-08	01-01-08	01-01-08	01-01-08	01-01-08	01-01-08
Ingresos	61-02-08	61-02-08	61-02-08	61-02-08	61-02-08	61-02-08	61-02-08	61-02-08	61-02-08	61-02-08	61-02-08	61-02-08
Egresos	61-02-08	61-02-08	61-02-08	61-02-08	61-02-08	61-02-08	61-02-08	61-02-08	61-02-08	61-02-08	61-02-08	61-02-08
Saldo Final	01-01-08	01-01-08	01-01-08	01-01-08	01-01-08	01-01-08	01-01-08	01-01-08	01-01-08	01-01-08	01-01-08	01-01-08

PROCESO DE PASAJE DE...

RESUMEN DE TRANSACCIONES Y BALANZAS PRECOURRIENTES

DESCRIPCION	CANT. VAL.	CANT. VAL.		CANT. VAL.	CANT. VAL.	CANT. VAL.	CANT. VAL.	CANT. VAL.	CANT. VAL.	CANT. VAL.	CANT. VAL.	
		CABEZA	CABEZA									CORTE
BALANCE INICIAL												
INGRESOS												
EGRESOS												
BALANCE FINAL												

REPÚBLICA DE COLOMBIA

SECRETARÍA DE ECONOMÍA Y FINANZAS

Descripción	IMPORTE CORRIENTE	IMPORTE CAPITAL	IMPORTE TOTAL	IMPORTE CORRIENTE	IMPORTE CAPITAL	IMPORTE TOTAL	IMPORTE CORRIENTE	IMPORTE CAPITAL	IMPORTE TOTAL
Resultados de la explotación de actividades económicas	8.520,70	22.222,22	30.742,92	8.520,70	22.222,22	30.742,92	8.520,70	22.222,22	30.742,92
Resultados de la explotación de actividades económicas	8.316,30	21.400,00	29.716,30	8.316,30	21.400,00	29.716,30	8.316,30	21.400,00	29.716,30
Resultado de la explotación de actividades económicas	-6.227,78	21.400,00	15.172,22	-6.227,78	21.400,00	15.172,22	-6.227,78	21.400,00	15.172,22
Resultado de la explotación de actividades económicas	-6.227,78	21.400,00	15.172,22	-6.227,78	21.400,00	15.172,22	-6.227,78	21.400,00	15.172,22
Resultado de la explotación de actividades económicas	-6.227,78	21.400,00	15.172,22	-6.227,78	21.400,00	15.172,22	-6.227,78	21.400,00	15.172,22

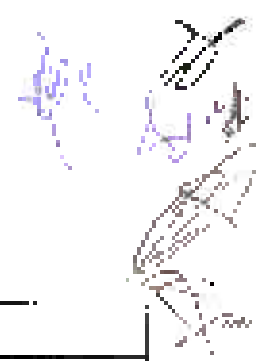
APRIL 2019 - 2019

SEKELAH MENYENJANG

Uraian	C.B.	LABOR FAKTOR	UNIT M. Smp	PROFESIONAL	Tol.
Uraian yang tertera dalam ...	1.500,00	-1.000,00	1.500,00	-1.000,00	500,00
Uraian yang tertera dalam ...	2.000,00	-1.500,00	1.500,00	-1.500,00	500,00
Uraian yang tertera dalam ...	1.000,00	-500,00	1.000,00	-500,00	500,00
Uraian yang tertera dalam ...	1.000,00	-500,00	1.000,00	-500,00	500,00
Total	5.500,00	-3.500,00	5.500,00	-3.500,00	2.000,00

(Handwritten signatures and stamps)

ANEXO 31/14 DEL VPMO DE GASTOS



RESUMEN DE RESULTADOS POR SECTOR

	2014 EN UNIDADES		
	2017	2018	2019 (est)
CANON DE AGUA	5.420,00	5.700,00	-2.200,00
CANON MEDIDA	133,00	1.334,78	-1.400,00
CANON MANTEN	21.492,00	16.111,00	0.700,00
CANON SERVICIO	46.778,00	20.000,00	10.000,00
CANON SERVICIO	-1.300,00	10.000,00	21.000,00
CANON SERVICIO	0,00	11.794,00	-11.000,00
CANON SERVICIO	-832,00	10.700,00	23.300,00
CANON SERVICIO	-10.200,00	20.000,00	-20.000,00
CANON SERVICIO	10.347,00	20.000,00	23.300,00
CANON SERVICIO	2.200,00	12.500,00	-1.000,00
CANON SERVICIO	15.150,00	-10.000,00	-10.000,00
CANON SERVICIO	1.000,00	24.500,00	10.000,00
CANON SERVICIO	1.000,00	-10.000,00	0.000,00
CANON SERVICIO	-1.000,00	0.000,00	-1.000,00
CANON SERVICIO	20.000,00	-10.000,00	10.000,00
CANON SERVICIO	-10.000,00	20.000,00	-10.000,00
CANON SERVICIO	00.000,00	00.000,00	20.000,00
CANON SERVICIO	30.000,00	0.000,00	30.000,00
CANON SERVICIO	20.000,00	20.000,00	-20.000,00
CANON SERVICIO	20.000,00	20.000,00	20.000,00
CANON SERVICIO	20.000,00	20.000,00	20.000,00
CANON SERVICIO	20.000,00	20.000,00	20.000,00
CANON SERVICIO	20.000,00	20.000,00	20.000,00
CANON SERVICIO	20.000,00	20.000,00	20.000,00
CANON SERVICIO	20.000,00	20.000,00	20.000,00
CANON SERVICIO	20.000,00	20.000,00	20.000,00
CANON SERVICIO	20.000,00	20.000,00	20.000,00
CANON SERVICIO	20.000,00	20.000,00	20.000,00
CANON SERVICIO	20.000,00	20.000,00	20.000,00
CANON SERVICIO	20.000,00	20.000,00	20.000,00
CANON SERVICIO	20.000,00	20.000,00	20.000,00
CANON SERVICIO	20.000,00	20.000,00	20.000,00
CANON SERVICIO	20.000,00	20.000,00	20.000,00
Total	100.000,00	200.000,00	-100.000,00

Handwritten signature and stamp in blue ink, located in the top right corner of the page. The signature is cursive and appears to be 'M. J. ...'. Below it is a rectangular stamp with some illegible text.

**ANEXO ÀS DEMONSTRAÇÕES FINANCEIRAS
DO PERÍODO 1F 2017**



3.1.1.3 - Seus dias e outras apoie

Os subsídios mensais são mensurados pelo valor que se recebe da escola, segundo o valor mensal pago pelo pai, mãe ou tutor.

3.1.1.4 - Início sobre o rendimento

Os rendimentos sobre os produtos financeiros são mensurados pelo valor que o pai ou mãe recebe da escola, segundo o valor mensal pago pelo pai, mãe ou tutor.

3.1.1.5 - Início mensal de despesas

Os rendimentos sobre os produtos financeiros são mensurados pelo valor que o pai, mãe ou tutor recebe da escola, segundo o valor mensal pago pelo pai, mãe ou tutor.

Os rendimentos sobre os produtos financeiros são mensurados pelo valor que o pai, mãe ou tutor recebe da escola, segundo o valor mensal pago pelo pai, mãe ou tutor.

3.1.1.6 - Benefícios de natureza jurídica

Os rendimentos sobre os produtos financeiros são mensurados pelo valor que o pai, mãe ou tutor recebe da escola, segundo o valor mensal pago pelo pai, mãe ou tutor.

3.1.1.7 - Início de rendimentos

Os rendimentos sobre os produtos financeiros são mensurados pelo valor que o pai, mãe ou tutor recebe da escola, segundo o valor mensal pago pelo pai, mãe ou tutor.

Os rendimentos sobre os produtos financeiros são mensurados pelo valor que o pai, mãe ou tutor recebe da escola, segundo o valor mensal pago pelo pai, mãe ou tutor.

3.1.1.8 - Outras despesas de natureza

Os rendimentos sobre os produtos financeiros são mensurados pelo valor que o pai, mãe ou tutor recebe da escola, segundo o valor mensal pago pelo pai, mãe ou tutor.

3.1.2 - Outras despesas de natureza

Os rendimentos sobre os produtos financeiros são mensurados pelo valor que o pai, mãe ou tutor recebe da escola, segundo o valor mensal pago pelo pai, mãe ou tutor.

3.1.3 - Outras despesas de natureza

Os rendimentos sobre os produtos financeiros são mensurados pelo valor que o pai, mãe ou tutor recebe da escola, segundo o valor mensal pago pelo pai, mãe ou tutor.

3.1.4 - Outras despesas de natureza

Os rendimentos sobre os produtos financeiros são mensurados pelo valor que o pai, mãe ou tutor recebe da escola, segundo o valor mensal pago pelo pai, mãe ou tutor.

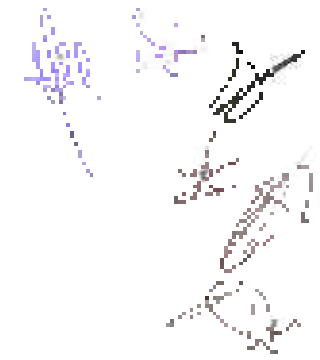
Os rendimentos sobre os produtos financeiros são mensurados pelo valor que o pai, mãe ou tutor recebe da escola, segundo o valor mensal pago pelo pai, mãe ou tutor.

Os rendimentos sobre os produtos financeiros são mensurados pelo valor que o pai, mãe ou tutor recebe da escola, segundo o valor mensal pago pelo pai, mãe ou tutor.

Os rendimentos sobre os produtos financeiros são mensurados pelo valor que o pai, mãe ou tutor recebe da escola, segundo o valor mensal pago pelo pai, mãe ou tutor.

3.2 - Alterações nas políticas contábeis

3.2.1 - Qualquer alteração nas políticas contábeis.



3.7 - A lei prevê as seguintes modalidades controladas:

3.8 - Lei prevê que a lei prevê as modalidades controladas.

3.9 - Como a lei prevê as modalidades controladas.

3.10 - Lei prevê as modalidades de qualquer modo que possa ser assado de acordo.

4-2. Lista das linguagens

A metodologia de avaliação das linguagens é baseada no método de custo, conforme referido no parágrafo 3.1.1.

As disposições de esta natureza são tomadas segundo o método da linha média, tal como é indicado no texto das normas previstas no Decreto Regulamentar nº 29/2006, de 11 de Setembro, para bem adaptar o artigo 7º da Lei nº 20/2002 do sector da língua portuguesa em português europeu, a saber, a construção dos custos.

O processo de produção de linguagens deve ser estabelecido e ser adaptado para uso de acordo com a realidade da produção necessária para a produção de produtos de acordo com as preferências.

A informação é dada em função da produção que é estabelecida e avaliada através de produção, importações e de qualquer forma não menos do que do método de avaliação da língua portuguesa e avaliação de acordo com a metodologia.

Atividade realizada	Unidade medida	Unidade medida	Custo unitário (€)					Total
			Material	Material	Material	Material	Material	
1. Avaliação da atividade	125,00	200,00	14,34	14,34	14,34	14,34	14,34	1781,00
2. Avaliação da atividade	125,00	200,00	14,34	14,34	14,34	14,34	14,34	1781,00
3. Avaliação da atividade	125,00	200,00	14,34	14,34	14,34	14,34	14,34	1781,00
4. Avaliação da atividade	125,00	200,00	14,34	14,34	14,34	14,34	14,34	1781,00
5. Avaliação da atividade	125,00	200,00	14,34	14,34	14,34	14,34	14,34	1781,00
6. Avaliação da atividade	125,00	200,00	14,34	14,34	14,34	14,34	14,34	1781,00
7. Avaliação da atividade	125,00	200,00	14,34	14,34	14,34	14,34	14,34	1781,00
8. Avaliação da atividade	125,00	200,00	14,34	14,34	14,34	14,34	14,34	1781,00
9. Avaliação da atividade	125,00	200,00	14,34	14,34	14,34	14,34	14,34	1781,00
10. Avaliação da atividade	125,00	200,00	14,34	14,34	14,34	14,34	14,34	1781,00
11. Avaliação da atividade	125,00	200,00	14,34	14,34	14,34	14,34	14,34	1781,00
12. Avaliação da atividade	125,00	200,00	14,34	14,34	14,34	14,34	14,34	1781,00
13. Avaliação da atividade	125,00	200,00	14,34	14,34	14,34	14,34	14,34	1781,00
14. Avaliação da atividade	125,00	200,00	14,34	14,34	14,34	14,34	14,34	1781,00
15. Avaliação da atividade	125,00	200,00	14,34	14,34	14,34	14,34	14,34	1781,00
16. Avaliação da atividade	125,00	200,00	14,34	14,34	14,34	14,34	14,34	1781,00
17. Avaliação da atividade	125,00	200,00	14,34	14,34	14,34	14,34	14,34	1781,00
18. Avaliação da atividade	125,00	200,00	14,34	14,34	14,34	14,34	14,34	1781,00
19. Avaliação da atividade	125,00	200,00	14,34	14,34	14,34	14,34	14,34	1781,00
20. Avaliação da atividade	125,00	200,00	14,34	14,34	14,34	14,34	14,34	1781,00

Foram delimitadas as seguintes atividades de produção de acordo com o método de avaliação de acordo com a metodologia. A lista das atividades de produção de acordo com a metodologia é a seguinte: (lista de acordo com a metodologia): Instituto de Avaliação de Atividades, (2º Instituto de Avaliação), Instituto de Avaliação de Atividades, (3º Instituto de Avaliação), Instituto de Avaliação de Atividades, (4º Instituto de Avaliação), Instituto de Avaliação de Atividades, (5º Instituto de Avaliação), Instituto de Avaliação de Atividades, (6º Instituto de Avaliação), Instituto de Avaliação de Atividades, (7º Instituto de Avaliação), Instituto de Avaliação de Atividades, (8º Instituto de Avaliação), Instituto de Avaliação de Atividades, (9º Instituto de Avaliação), Instituto de Avaliação de Atividades, (10º Instituto de Avaliação), Instituto de Avaliação de Atividades, (11º Instituto de Avaliação), Instituto de Avaliação de Atividades, (12º Instituto de Avaliação), Instituto de Avaliação de Atividades, (13º Instituto de Avaliação), Instituto de Avaliação de Atividades, (14º Instituto de Avaliação), Instituto de Avaliação de Atividades, (15º Instituto de Avaliação), Instituto de Avaliação de Atividades, (16º Instituto de Avaliação), Instituto de Avaliação de Atividades, (17º Instituto de Avaliação), Instituto de Avaliação de Atividades, (18º Instituto de Avaliação), Instituto de Avaliação de Atividades, (19º Instituto de Avaliação), Instituto de Avaliação de Atividades, (20º Instituto de Avaliação).

5. Atividades integradas

As atividades integradas de acordo com a metodologia de avaliação de acordo com a metodologia é a seguinte: (lista de acordo com a metodologia). O método de avaliação usado é o método da linha média. A metodologia de avaliação de acordo com a metodologia é a seguinte: (lista de acordo com a metodologia). A metodologia de avaliação de acordo com a metodologia é a seguinte: (lista de acordo com a metodologia). A metodologia de avaliação de acordo com a metodologia é a seguinte: (lista de acordo com a metodologia). A metodologia de avaliação de acordo com a metodologia é a seguinte: (lista de acordo com a metodologia).

ANEXO Nº 01 PARA SUBSECCIÓN 05 CUENTAS DE INGRESOS DEL GOBIERNO LOCAL

[Handwritten signatures and initials in blue and black ink]

Detalle de la Cuenta	Registrado en quetzales	Del 01 al 30 de septiembre	Cuentas de Ingresos de Capital	Del 01 al 30 de septiembre	IA
Impuesto sobre Inmuebles	11 228,21				11 228,21
Impuesto sobre Vehículos	40 678,77				40 678,77
Multa por infracción de tránsito					
Multa por infracción de tránsito	5 232,00				5 232,00
Multa por infracción de tránsito					
Multa por infracción de tránsito					
Multa por infracción de tránsito					
Multa por infracción de tránsito					
Multa por infracción de tránsito					
Multa por infracción de tránsito	70 740,98				70 740,98
Multa por infracción de tránsito					
Multa por infracción de tránsito	15 240,21				15 240,21
Multa por infracción de tránsito	15 240,21				15 240,21
Multa por infracción de tránsito					
Multa por infracción de tránsito					

(i) Cuentas de empresas públicas

Ornación de la matriz del mes de septiembre con los recibidos de un periodo por cada una de las cuentas.

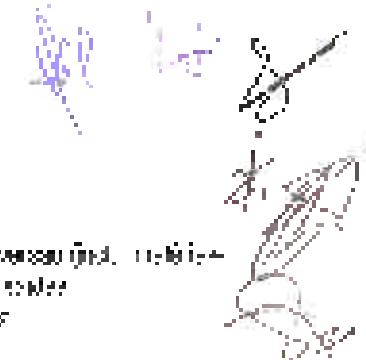
No período de los recibidos de las cuentas que se muestran.

A efectos de los movimientos de las cuentas de las empresas públicas se muestran los recibidos.

Detalle de la Cuenta	Periodo anterior	Periodo actual	Total
Multa por infracción de tránsito	15 240,21	2 250,00	17 490,21
Multa por infracción de tránsito	15 240,21	2 250,00	17 490,21
Total	30 480,42	4 500,00	34 980,42
Multa por infracción de tránsito	15 240,21	2 250,00	17 490,21
Multa por infracción de tránsito	30 480,42	4 500,00	34 980,42
Multa por infracción de tránsito	15 240,21	2 250,00	17 490,21
Multa por infracción de tránsito	15 240,21	2 250,00	17 490,21
Multa por infracción de tránsito	15 240,21	2 250,00	17 490,21
Multa por infracción de tránsito	15 240,21	2 250,00	17 490,21
Multa por infracción de tránsito	15 240,21	2 250,00	17 490,21
Total	152 540,98	1 418 700,00	1 571 240,98

Detalle de la Cuenta	Periodo anterior	Periodo actual	Total
Multa por infracción de tránsito	15 240,21	2 250,00	17 490,21
Multa por infracción de tránsito	15 240,21	2 250,00	17 490,21
Total	30 480,42	4 500,00	34 980,42
Multa por infracción de tránsito	15 240,21	2 250,00	17 490,21
Multa por infracción de tránsito	30 480,42	4 500,00	34 980,42
Multa por infracción de tránsito	15 240,21	2 250,00	17 490,21
Multa por infracción de tránsito	15 240,21	2 250,00	17 490,21
Multa por infracción de tránsito	15 240,21	2 250,00	17 490,21
Multa por infracción de tránsito	15 240,21	2 250,00	17 490,21
Multa por infracción de tránsito	15 240,21	2 250,00	17 490,21
Total	240 000,00	1 280 000,00	1 520 000,00

ATIVIDADES INTERMEDIÁRIAS DE TERCIAREARIZADAS DE LEVANTAMENTO



7. Operações

Os resultados referentes à venda de serviços foram mensurados ao custo Histórico e ao custo de aquisição (incluindo as principais atividades e os gastos gerais de fabricação), sendo o F.F.C. o método de custos utilizado para as vendas. As operações diferenciadas realizadas com o cliente são descritas no poder legal nos seguintes detalhes:

Descrição	Quantidade	Valor unitário de aquisição de custo	Valor unitário de venda	%
serviço básico	447,7	4.811,24		14,82%
Programa	127,7	3.017,24		34,02%
Transferência de direitos de propriedade		2.104,97		10,02%
serviço básico	248,7	1.274,25		11,02%
serviço de manutenção de dados e de atualização de dados	127,7	2.022,24		24,02%
Assessoria jurídica em vendas e processos judiciais				
Assessoria jurídica em vendas e processos judiciais				
Assessoria jurídica em vendas e processos judiciais				
Assessoria jurídica em vendas e processos judiciais				

Descrição	Produto Líquido de custo	Produto Líquido de venda	Produto Líquido de custo	%
serviço básico	2.022,24		30.241,24	17,74%
Transferência de direitos de propriedade				
serviço básico	1.274,25		2.022,24	41,02%
Transferência de direitos de propriedade	2.104,97		34.022,24	50,02%
Transferência de direitos de propriedade de dados e de atualização de dados				
Transferência de direitos de propriedade de dados e de atualização de dados				
Transferência de direitos de propriedade de dados e de atualização de dados				
Transferência de direitos de propriedade de dados e de atualização de dados				

8. Descrição da operação

Qual é a natureza da venda e base de cálculo do preço quando feitas as seguintes condições de venda sal de las: a) Tabela de preços de venda de produtos e de componentes de transferidos para o comprador;

- b) A venda é feita a prazo ou a prazo com juros pré-definidos de compra;
- c) A venda é feita a prazo com juros pré-definidos de compra;
- d) Se a prestação de serviços for a prestação de atividades presenciais e não for a prestação de serviços em caráter de emergência;
- e) Se a prestação de serviços for a prestação de atividades presenciais e não for a prestação de serviços em caráter de emergência;
- f) Se a prestação de serviços for a prestação de atividades presenciais e não for a prestação de serviços em caráter de emergência;
- g) Se a prestação de serviços for a prestação de atividades presenciais e não for a prestação de serviços em caráter de emergência;
- h) Se a prestação de serviços for a prestação de atividades presenciais e não for a prestação de serviços em caráter de emergência;
- i) Se a prestação de serviços for a prestação de atividades presenciais e não for a prestação de serviços em caráter de emergência;
- j) Se a prestação de serviços for a prestação de atividades presenciais e não for a prestação de serviços em caráter de emergência;
- k) Se a prestação de serviços for a prestação de atividades presenciais e não for a prestação de serviços em caráter de emergência;
- l) Se a prestação de serviços for a prestação de atividades presenciais e não for a prestação de serviços em caráter de emergência;
- m) Se a prestação de serviços for a prestação de atividades presenciais e não for a prestação de serviços em caráter de emergência;
- n) Se a prestação de serviços for a prestação de atividades presenciais e não for a prestação de serviços em caráter de emergência;
- o) Se a prestação de serviços for a prestação de atividades presenciais e não for a prestação de serviços em caráter de emergência;
- p) Se a prestação de serviços for a prestação de atividades presenciais e não for a prestação de serviços em caráter de emergência;
- q) Se a prestação de serviços for a prestação de atividades presenciais e não for a prestação de serviços em caráter de emergência;
- r) Se a prestação de serviços for a prestação de atividades presenciais e não for a prestação de serviços em caráter de emergência;
- s) Se a prestação de serviços for a prestação de atividades presenciais e não for a prestação de serviços em caráter de emergência;
- t) Se a prestação de serviços for a prestação de atividades presenciais e não for a prestação de serviços em caráter de emergência;
- u) Se a prestação de serviços for a prestação de atividades presenciais e não for a prestação de serviços em caráter de emergência;
- v) Se a prestação de serviços for a prestação de atividades presenciais e não for a prestação de serviços em caráter de emergência;
- w) Se a prestação de serviços for a prestação de atividades presenciais e não for a prestação de serviços em caráter de emergência;
- x) Se a prestação de serviços for a prestação de atividades presenciais e não for a prestação de serviços em caráter de emergência;
- y) Se a prestação de serviços for a prestação de atividades presenciais e não for a prestação de serviços em caráter de emergência;
- z) Se a prestação de serviços for a prestação de atividades presenciais e não for a prestação de serviços em caráter de emergência;

Os juros são calculados segundo a seguinte fórmula: $J = \frac{C \cdot i \cdot t}{100}$, onde: J = juros; C = capital; i = taxa de juros; t = tempo.

O prazo é o prazo de validade da operação e a taxa de juros é a taxa de juros.

[Handwritten signatures and notes]

Descrição	2017	2016
Valor total	R\$ 1.277,17	R\$ 1.500,00
Preço unit. de aquisição	R\$ 128,59	R\$ 131,50

9 - Atividades, passíveis de licitação e de inclusão energética

Letão decorrente do Tribunal Administrativo de Recursos da Agência de Serviços Públicos contra a ANEEL em virtude da decisão proferida no julgamento de recurso administrativo em 16 de maio de 2016 e relativa à duplicação de blocos de unidades no montante de R\$338.077,25. É constatado, também, o desaparecimento das unidades de fornecimento de energia elétrica, em alguns casos com resolução de bloco, sob a égide do contrato 14/06/2016, celebrado com a concessionária.

10 - Outros bens e outros serviços não orçados próprios

As rubricas passíveis para este item consistem de orçamento próprio de realização de atividades para manutenção.

Os subsídios relacionados com outros blocos (rubricas 18/01/2017) incluem subsídios para manutenção, sem especificação de bloco como componente dos Fundos Públicos, incluindo Implantação, bem como insumos para realização de procedimentos preventivos e necessários executados em cada período.

O valor referente a rubricas com rendimentos concedidos para execução de manutenção mínima em municípios de baixa população, incluídas no sistema de repulamação, são como rendimentos desse exercício, de acordo com determinação do Conselho de Administração.

A rubrica referente a rubricas de Governo relacionadas nas contratações 01/2017, 02/2017, 03/2017 e 04/2017, são para o pagamento de:

Descrição	Unidade		Valor (R\$)	
	Cód. Bloco	Cód. Descrição	2017	2016
Total			1.277,17	1.500,00
04/000				
Atividades de manutenção				
Manutenção de Equipamentos (04/01)			201,00	1.298,97
Manutenção de Equipamentos (04/01) - PMS			201,00	1.097,02
Manutenção de Equipamentos			201,00	891,66
Manutenção de Equipamentos			201,00	740,05
Manutenção de Equipamentos			201,00	682,34
Manutenção de Equipamentos			201,00	102,27
Total da Manutenção de Equipamentos			2.006,00	4.013,29
04/001				
Manutenção de Equipamentos (04/01) - PMS	04/001	010000000	180,00	1.000,00
Manutenção de Equipamentos (04/01) - PMS	04/001	020000000	180,00	750,00
Manutenção de Equipamentos (04/01) - PMS	04/001	030000000	180,00	1.250,00
Manutenção de Equipamentos (04/01) - PMS	04/001	040000000	180,00	1.250,00
Manutenção de Equipamentos (04/01) - PMS	04/001	050000000	180,00	1.250,00
Manutenção de Equipamentos (04/01) - PMS	04/001	060000000	180,00	1.250,00
Manutenção de Equipamentos (04/01) - PMS	04/001	070000000	180,00	1.250,00
Manutenção de Equipamentos (04/01) - PMS	04/001	080000000	180,00	1.250,00
Manutenção de Equipamentos (04/01) - PMS	04/001	090000000	180,00	1.250,00
Manutenção de Equipamentos (04/01) - PMS	04/001	100000000	180,00	1.250,00
Manutenção de Equipamentos (04/01) - PMS	04/001	110000000	180,00	1.250,00
Manutenção de Equipamentos (04/01) - PMS	04/001	120000000	180,00	1.250,00
Manutenção de Equipamentos (04/01) - PMS	04/001	130000000	180,00	1.250,00
Manutenção de Equipamentos (04/01) - PMS	04/001	140000000	180,00	1.250,00
Manutenção de Equipamentos (04/01) - PMS	04/001	150000000	180,00	1.250,00
Manutenção de Equipamentos (04/01) - PMS	04/001	160000000	180,00	1.250,00
Manutenção de Equipamentos (04/01) - PMS	04/001	170000000	180,00	1.250,00
Manutenção de Equipamentos (04/01) - PMS	04/001	180000000	180,00	1.250,00
Manutenção de Equipamentos (04/01) - PMS	04/001	190000000	180,00	1.250,00
Manutenção de Equipamentos (04/01) - PMS	04/001	200000000	180,00	1.250,00
Manutenção de Equipamentos (04/01) - PMS	04/001	210000000	180,00	1.250,00
Manutenção de Equipamentos (04/01) - PMS	04/001	220000000	180,00	1.250,00
Manutenção de Equipamentos (04/01) - PMS	04/001	230000000	180,00	1.250,00
Manutenção de Equipamentos (04/01) - PMS	04/001	240000000	180,00	1.250,00
Manutenção de Equipamentos (04/01) - PMS	04/001	250000000	180,00	1.250,00
Manutenção de Equipamentos (04/01) - PMS	04/001	260000000	180,00	1.250,00
Manutenção de Equipamentos (04/01) - PMS	04/001	270000000	180,00	1.250,00
Manutenção de Equipamentos (04/01) - PMS	04/001	280000000	180,00	1.250,00
Manutenção de Equipamentos (04/01) - PMS	04/001	290000000	180,00	1.250,00
Manutenção de Equipamentos (04/01) - PMS	04/001	300000000	180,00	1.250,00
Manutenção de Equipamentos (04/01) - PMS	04/001	310000000	180,00	1.250,00
Manutenção de Equipamentos (04/01) - PMS	04/001	320000000	180,00	1.250,00
Manutenção de Equipamentos (04/01) - PMS	04/001	330000000	180,00	1.250,00
Manutenção de Equipamentos (04/01) - PMS	04/001	340000000	180,00	1.250,00
Manutenção de Equipamentos (04/01) - PMS	04/001	350000000	180,00	1.250,00
Manutenção de Equipamentos (04/01) - PMS	04/001	360000000	180,00	1.250,00
Manutenção de Equipamentos (04/01) - PMS	04/001	370000000	180,00	1.250,00
Manutenção de Equipamentos (04/01) - PMS	04/001	380000000	180,00	1.250,00
Manutenção de Equipamentos (04/01) - PMS	04/001	390000000	180,00	1.250,00
Manutenção de Equipamentos (04/01) - PMS	04/001	400000000	180,00	1.250,00
Manutenção de Equipamentos (04/01) - PMS	04/001	410000000	180,00	1.250,00
Manutenção de Equipamentos (04/01) - PMS	04/001	420000000	180,00	1.250,00
Manutenção de Equipamentos (04/01) - PMS	04/001	430000000	180,00	1.250,00
Manutenção de Equipamentos (04/01) - PMS	04/001	440000000	180,00	1.250,00
Manutenção de Equipamentos (04/01) - PMS	04/001	450000000	180,00	1.250,00
Manutenção de Equipamentos (04/01) - PMS	04/001	460000000	180,00	1.250,00
Manutenção de Equipamentos (04/01) - PMS	04/001	470000000	180,00	1.250,00
Manutenção de Equipamentos (04/01) - PMS	04/001	480000000	180,00	1.250,00
Manutenção de Equipamentos (04/01) - PMS	04/001	490000000	180,00	1.250,00
Manutenção de Equipamentos (04/01) - PMS	04/001	500000000	180,00	1.250,00
Manutenção de Equipamentos (04/01) - PMS	04/001	510000000	180,00	1.250,00
Manutenção de Equipamentos (04/01) - PMS	04/001	520000000	180,00	1.250,00
Manutenção de Equipamentos (04/01) - PMS	04/001	530000000	180,00	1.250,00
Manutenção de Equipamentos (04/01) - PMS	04/001	540000000	180,00	1.250,00
Manutenção de Equipamentos (04/01) - PMS	04/001	550000000	180,00	1.250,00
Manutenção de Equipamentos (04/01) - PMS	04/001	560000000	180,00	1.250,00
Manutenção de Equipamentos (04/01) - PMS	04/001	570000000	180,00	1.250,00
Manutenção de Equipamentos (04/01) - PMS	04/001	580000000	180,00	1.250,00
Manutenção de Equipamentos (04/01) - PMS	04/001	590000000	180,00	1.250,00
Manutenção de Equipamentos (04/01) - PMS	04/001	600000000	180,00	1.250,00
Manutenção de Equipamentos (04/01) - PMS	04/001	610000000	180,00	1.250,00
Manutenção de Equipamentos (04/01) - PMS	04/001	620000000	180,00	1.250,00
Manutenção de Equipamentos (04/01) - PMS	04/001	630000000	180,00	1.250,00
Manutenção de Equipamentos (04/01) - PMS	04/001	640000000	180,00	1.250,00
Manutenção de Equipamentos (04/01) - PMS	04/001	650000000	180,00	1.250,00
Manutenção de Equipamentos (04/01) - PMS	04/001	660000000	180,00	1.250,00
Manutenção de Equipamentos (04/01) - PMS	04/001	670000000	180,00	1.250,00
Manutenção de Equipamentos (04/01) - PMS	04/001	680000000	180,00	1.250,00
Manutenção de Equipamentos (04/01) - PMS	04/001	690000000	180,00	1.250,00
Manutenção de Equipamentos (04/01) - PMS	04/001	700000000	180,00	1.250,00
Manutenção de Equipamentos (04/01) - PMS	04/001	710000000	180,00	1.250,00
Manutenção de Equipamentos (04/01) - PMS	04/001	720000000	180,00	1.250,00
Manutenção de Equipamentos (04/01) - PMS	04/001	730000000	180,00	1.250,00
Manutenção de Equipamentos (04/01) - PMS	04/001	740000000	180,00	1.250,00
Manutenção de Equipamentos (04/01) - PMS	04/001	750000000	180,00	1.250,00
Manutenção de Equipamentos (04/01) - PMS	04/001	760000000	180,00	1.250,00
Manutenção de Equipamentos (04/01) - PMS	04/001	770000000	180,00	1.250,00
Manutenção de Equipamentos (04/01) - PMS	04/001	780000000	180,00	1.250,00
Manutenção de Equipamentos (04/01) - PMS	04/001	790000000	180,00	1.250,00
Manutenção de Equipamentos (04/01) - PMS	04/001	800000000	180,00	1.250,00
Manutenção de Equipamentos (04/01) - PMS	04/001	810000000	180,00	1.250,00
Manutenção de Equipamentos (04/01) - PMS	04/001	820000000	180,00	1.250,00
Manutenção de Equipamentos (04/01) - PMS	04/001	830000000	180,00	1.250,00
Manutenção de Equipamentos (04/01) - PMS	04/001	840000000	180,00	1.250,00
Manutenção de Equipamentos (04/01) - PMS	04/001	850000000	180,00	1.250,00
Manutenção de Equipamentos (04/01) - PMS	04/001	860000000	180,00	1.250,00
Manutenção de Equipamentos (04/01) - PMS	04/001	870000000	180,00	1.250,00
Manutenção de Equipamentos (04/01) - PMS	04/001	880000000	180,00	1.250,00
Manutenção de Equipamentos (04/01) - PMS	04/001	890000000	180,00	1.250,00
Manutenção de Equipamentos (04/01) - PMS	04/001	900000000	180,00	1.250,00
Manutenção de Equipamentos (04/01) - PMS	04/001	910000000	180,00	1.250,00
Manutenção de Equipamentos (04/01) - PMS	04/001	920000000	180,00	1.250,00
Manutenção de Equipamentos (04/01) - PMS	04/001	930000000	180,00	1.250,00
Manutenção de Equipamentos (04/01) - PMS	04/001	940000000	180,00	1.250,00
Manutenção de Equipamentos (04/01) - PMS	04/001	950000000	180,00	1.250,00
Manutenção de Equipamentos (04/01) - PMS	04/001	960000000	180,00	1.250,00
Manutenção de Equipamentos (04/01) - PMS	04/001	970000000	180,00	1.250,00
Manutenção de Equipamentos (04/01) - PMS	04/001	980000000	180,00	1.250,00
Manutenção de Equipamentos (04/01) - PMS	04/001	990000000	180,00	1.250,00
Manutenção de Equipamentos (04/01) - PMS	04/001	1000000000	180,00	1.250,00
Total			1.277,17	1.500,00



Descrição	Valor		TOTAL (R\$) (Valor Real)	
	Contábil	Atual	Contábil	Atual
RECURSOS				
Estado do Piauí				
Instituto de Seguros Sociais (IPSS)			251	270.000,00
Instituto de Seguros Sociais (IPSS) - Estadual	-	-	23.722	270.000,00
Instituto de Previdência	-	-	1918	200.000,00
PIS/Pasep	-	-	7315	170.000,00
Cota - Lacerda - INSS	-	-	12	150.000,00
Outros	-	-	22.271	120.000,00
Subtotal do Estado do Piauí				702.212,00
RECURSOS MUNICIPAIS				
Município de São José do Bonifácio - PI (12000)	5011	21.214,94	571	17.000,00
Município de São José do Bonifácio - PI (12000) - Fomento Econômico (Projeto de Trabalho Social)	5012	28.210,71	682	15.000,00
Município de São José do Bonifácio - PI (12000)	5013	2.000,00	222	1.000,00
Município de São José do Bonifácio - PI (12000) - Manutenção	5014	2.200,00	256	1.000,00
Município de São José do Bonifácio - PI (12000) - Manutenção	5015	13.210,00	154	10.000,00
Município de São José do Bonifácio - PI (12000) - Manutenção	5016	1.200,00	140	1.000,00
Município de São José do Bonifácio - PI (12000) - Manutenção	5017	4.200,00	496	2.000,00
Município de São José do Bonifácio - PI (12000) - Manutenção	5018	2.000,00	236	1.000,00
Município de São José do Bonifácio - PI (12000) - Manutenção	5019	2.000,00	236	1.000,00
Município de São José do Bonifácio - PI (12000) - Manutenção	5020	2.000,00	236	1.000,00
Município de São José do Bonifácio - PI (12000) - Manutenção	5021	2.000,00	236	1.000,00
Município de São José do Bonifácio - PI (12000) - Manutenção	5022	2.000,00	236	1.000,00
Município de São José do Bonifácio - PI (12000) - Manutenção	5023	2.000,00	236	1.000,00
Município de São José do Bonifácio - PI (12000) - Manutenção	5024	2.000,00	236	1.000,00
Município de São José do Bonifácio - PI (12000) - Manutenção	5025	2.000,00	236	1.000,00
Subtotal dos Municípios		70.210,36		40.000,00
Total		138.423,30		742.212,00

11 - Instrumentos Financeiros

11.1 - Títulos de mensuração e política contábil

A mensuração dos títulos de compromisso pelo SIAFOP - Sistema de Políticas Contábeis, procedida da seguinte forma:
 A) identificação dos títulos de compromisso emitidos pelo Município de São José do Bonifácio - PI, em função dos títulos de compromisso, todos os quais são formados por títulos de compromisso e despesas de imputação, com base no relatório de execução financeira que os acompanha e o balanço de execução financeira do exercício anterior;
 B) identificação dos títulos de compromisso emitidos pelo Município de São José do Bonifácio - PI, em função dos títulos de compromisso, todos os quais são formados por títulos de compromisso e despesas de imputação, com base no relatório de execução financeira que os acompanha e o balanço de execução financeira do exercício anterior;

C) identificação dos títulos de compromisso emitidos pelo Município de São José do Bonifácio - PI, em função dos títulos de compromisso, todos os quais são formados por títulos de compromisso e despesas de imputação, com base no relatório de execução financeira que os acompanha e o balanço de execução financeira do exercício anterior;

D) identificação dos títulos de compromisso emitidos pelo Município de São José do Bonifácio - PI, em função dos títulos de compromisso, todos os quais são formados por títulos de compromisso e despesas de imputação, com base no relatório de execução financeira que os acompanha e o balanço de execução financeira do exercício anterior;

O processo de identificação dos títulos de compromisso emitidos pelo Município de São José do Bonifácio - PI, em função dos títulos de compromisso, todos os quais são formados por títulos de compromisso e despesas de imputação, com base no relatório de execução financeira que os acompanha e o balanço de execução financeira do exercício anterior, é realizado de acordo com o disposto no artigo 10º da Lei nº 12.248/2010.

11.2 - Instrumentos de dívida emitidos ao longo do ano

11.2.1 - Instrumentos de dívida emitidos ao longo do ano

(Handwritten signatures and initials)

11.3 - Resultado do Exercício Anterior

Resultado do Exercício Anterior - Resultado do Exercício Anterior	Saldo Inicial	Créditos	Débitos	Saldo Final
Resultado	25.113,39			25.113,39
Despesas				
Despesas administrativas	1.400.130,00	-361.200,00		1.038.930,00
Despesas financeiras	291.240,00			291.240,00
Ajustamentos	251.000,00			251.000,00
Outras alterações patrimoniais	2.418.337,28	160.000,00		2.578.337,28
Receitas				
Receitas	82.277,00	30.557,52		112.834,52
Resultado Líquido Anterior	25.113,39		72.340,00	97.453,39
Tot	1.028.722,67	-140.700,00	72.340,00	859.362,67

11.1 - Ativos financeiros de curto e longo prazo - com ou sem garantia de recebimento de prazo

11.2 - Ativos financeiros de longo prazo - com garantia de recebimento de prazo

11.3 - Dívidas de curto prazo - com ou sem garantia de recebimento de prazo

11.5 - Outras passivas de longo prazo - com ou sem garantia de recebimento de prazo

Dívidas de curto e longo prazo - com ou sem garantia de recebimento de prazo	Total
Fornecedores de	60.700,00
Fornecedores de longo prazo	21.230,78
Outras passivas de longo prazo	200.000,00
Tot	281.930,78

As dívidas de curto e longo prazo - com ou sem garantia de recebimento de prazo - são classificadas em curto e longo prazo de acordo com o prazo de vencimento. As dívidas de longo prazo são classificadas em curto e longo prazo de acordo com o prazo de vencimento. As dívidas de longo prazo são classificadas em curto e longo prazo de acordo com o prazo de vencimento.

11.4 - Outras passivas de longo prazo - com ou sem garantia de recebimento de prazo

11.5 - Outras passivas de longo prazo - com ou sem garantia de recebimento de prazo

11.6 - Outras passivas de longo prazo - com ou sem garantia de recebimento de prazo

11.7 - Outras passivas de longo prazo - com ou sem garantia de recebimento de prazo

11.8 - Outras passivas de longo prazo - com ou sem garantia de recebimento de prazo

ANEXO III - BILHETE DE PASSAGENS DE CIDADÃO DEFICIENTE VENTIL

11.7 - Dadas as variáveis mencionadas, o custo do bilhete é de 4.000,00, superior a 3.000,00;

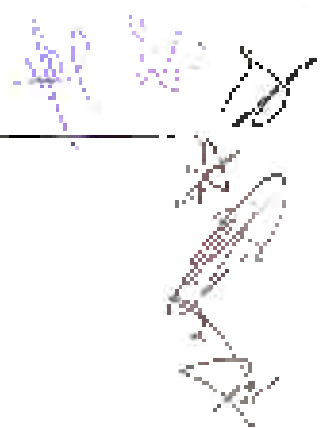
A partir das variáveis de entrada, pede-se e apresenta-se a seguinte aproximação da distribuição de probabilidades para o ano 2003.

Descrição dos dados de entrada	Custo médio de cada bilhete de ida e volta	Probabilidade de ocorrência
Custo médio de ida e volta para passageiros deficientes	10.723,22	6,5825%
Outros custos		
Custo médio de passagem para passageiros	190.123,75	121,9324%
Custo médio de alimentação para passageiros	4.000,00	
Custo médio de transporte para passageiros	1.000,00	
Custo médio de alimentação para passageiros	3.000,00	
Custo médio de transporte para passageiros (RENT. EMP. PESSOAL)	674.543,88	4.254,0657%
Outros	51.000,00	32,0709%
Resultado líquido de cada bilhete		
Resultado líquido	6.923,22	43,9117%
Custo	50.000,00	3.124,61%
Total	116.923,22	738,6191%

11.8 - Dadas as variáveis mencionadas, o custo do bilhete é de 4.000,00, superior a 3.000,00;

A partir das variáveis de entrada, pede-se e apresenta-se a seguinte aproximação da distribuição de probabilidades para o ano 2003.

Descrição dos dados de entrada	Custo médio de cada bilhete de ida e volta	Probabilidade de ocorrência
Resultado líquido de cada bilhete		
Resultado líquido de cada bilhete	10.723,22	126,5224%
Outros custos		
Custo médio de passagem para passageiros	274.123,75	1.759,91%
Outros custos		
Custo médio de alimentação para passageiros	4.000,00	27,5012%
Custo médio de transporte para passageiros	1.000,00	6,2503%
Custo médio de alimentação para passageiros	3.000,00	18,7509%
Custo médio de transporte para passageiros (RENT. EMP. PESSOAL)	674.543,88	4.254,0657%
Custo médio de transporte para passageiros (RENT. EMP. PESSOAL)	674.543,88	4.254,0657%
Custo médio de transporte para passageiros	50.000,00	3.124,61%
Outros	4.000,00	27,5012%
Resultado líquido	6.923,22	126,5224%
Custo médio de passagem para passageiros (RENT. EMP. PESSOAL)	674.543,88	4.254,0657%
Custo médio de transporte para passageiros	200,00	2,5000%
Total	1.496,923,22	14.969,23%



12 - Em relação aos empenhos:

Os seguintes dados constam do balanço de 2007, de acordo com o seguinte quadro:

Descrição do empenho	31/12/2007	31/12/2008
Empenhos dos órgãos de nível	2.907,30	24.452,53
Empenhos em favor do associado	2.028.222,24	2.028.222,24
Empenhos não verificados	140.891,03	279.957,75
Outros empenhos em favor do associado	75,51	55.042,52
Total	4.177.096,08	4.387.675,04

O número médio de empregados em 2007 e período médio de 2007, mais 2008, foi de 20, a nível de nível de ensino, sendo que a maioria dos docentes também são docentes, repartidos pelos vários centros de ensino, de acordo com o seguinte quadro:

Descrição do cargo	Nº de empregados	Descrição do cargo	Nº de empregados
CAO - VELHOÇO	1	TRANSPORTE	14
CAO - VELHOÇO	1	DEPARTAMENTO DE REFEITÓRIO	3
CAO - VELHOÇO	10	DEPARTAMENTO DE COZINHA	6
CAO - VELHOÇA	13	DEPARTAMENTO DE LAR	2
CAO - VELHOÇA	6	DEPARTAMENTO DE LAR	2
CAO - VELHOÇA	4	DEPARTAMENTO DE LAR	2
CAO - VELHOÇA	11	DEPARTAMENTO DE LAR	2
CAO - VELHOÇA	15	DEPARTAMENTO DE LAR	11
CAO - VELHOÇA	13	DEPARTAMENTO DE LAR	5
CAO - VELHOÇA	9	DEPARTAMENTO DE LAR	1
CAO - VELHOÇA	17	EQUIPO LOCAL INTERVENÇÃO	2
CAO - VELHOÇA	8	DEPARTAMENTO DE LAR	11
CAO - VELHOÇA	12	DEPARTAMENTO DE LAR	1
CAO - VELHOÇA	3	DEPARTAMENTO DE LAR	20
CAO - VELHOÇA	13		
CAO - VELHOÇA	17		
CAO - VELHOÇA	9		
SUBTOTAL	134	TOTAL	67

Dois dos cargos referidos no balanço para o ano de 2008, são de nível de ensino, ou a forma de cargo de nível de ensino, de acordo com o seguinte quadro:

A nível de ensino, os cargos são os seguintes:

Cargo	Nome do titular do cargo no ano de 2008
Professora	Júlia Caba Távora, professora
Professora	Maria de Jesus Maria Costa, professora
Professora	Sora Sora Piedra, professora
Professora	Júlia Maria Maria Costa, professora
Professora	Angela Maria de Aguiar, professora
Professora	Sora Sora Piedra, professora
Professora	Maria de Jesus Maria Costa

Os dados dos cargos referidos no balanço de 2007 e período médio de 2007, mais 2008, foram de 20, a nível de nível de ensino, sendo que a maioria dos docentes também são docentes, repartidos pelos vários centros de ensino, de acordo com o seguinte quadro:

[Handwritten notes and signatures in blue ink]

Descrição de imobilizantes	Balancetes de 30/06/2017 em reais		Tot
	Debitos de copia	Créditos de imobilizantes	
Saldo a favor, credenciais	32.903,49		32.903,49
Patrimônio a favor, credenciais e sua			
Quantidade de bens em estoque	5.000,00		5.000,00
Reservas de liquidez	2.000,00		2.000,00
Limite de 30 dias para o período	2.000,00		2.000,00
Limite de 30 dias para o período - 10/07			
Saldo a favor	10,00		10,00
Quantidade de imobilizantes em estoque	1.500,00		1.500,00
Ativos em estoque			
Ativos em estoque			
Patrimônio a favor, credenciais e sua			
Quantidade de bens em estoque	5.000,00		5.000,00
Patrimônio a favor, credenciais e sua			
Limite de 30 dias para o período	2.000,00		2.000,00

15. - De acordo com o balanço de 30/06/2017, o saldo a favor do período é de R\$ 4.200,00

16. - Data de autorização: 08/07/2017

De acordo com o balanço de 30/06/2017, o saldo a favor do período é de R\$ 4.200,00, sendo que o mesmo foi autorizado pelo Conselho Administrativo em 08/07/2017.

17. - Imposto sobre a renda

Para o período de 01/01/2017 a 30/06/2017, o imposto sobre a renda é de R\$ 0,00.

De acordo com o balanço de 30/06/2017, o imposto sobre a renda é de R\$ 0,00, sendo que o mesmo foi autorizado pelo Conselho Administrativo em 08/07/2017.



Balancete Natureza - Razão

Exercício 2017

Acumulado

Empresa: **TELEFONIA S/A** | Endereço: **RUA SERRA DOURADA, 100 - JARDIM BELLA VISTA - SÃO PAULO - SP** | CNPJ: **06.908.000/0001-00** | Data: **31/12/2017**

Conta	Descrição	Ativo		Passivo	
		Debit	Credit	Debit	Credit
1	CAIXA	51.129,45	9.510,00	70.639,45	
10	RECEBÍVEIS A RECEBER	3.201.043,27	9.879.198,27	70.639,45	
11	VALORES A RECEBER	357.371,00	1.314.540,76	403.168,76	
20	PRECATÓRIOS	0,00	1.231.130,21		376.496,97
30	IMOBILIZADO	274.221,22	2.576.577,19		1.741.196,41
34	EXISTENTES EM OUTROS ESTAB. PÚBLICOS	322.232,04	1.242.320,17		919.088,13
35	IMANIZADOS DE TERCEIROS	1.136.249,13	1.734.257,38		597.108,28
36	OUTROS BENS DE CAPITAL	4.400,21	1.400,00	1.073.000,00	
38	IMOBILIZADO	200.000,00	1.276.257,38		706.096,43
40	IMOBILIZADO	224.221,22	24.527,19	200.000,00	
42	IMOBILIZADO	2.500,00	0,00	2.500,00	
43	IMOBILIZADO DE TERCEIROS	600,00	0,00	10.910,28	
44	IMOBILIZADO DE TERCEIROS	31.221,10	0,00	70.639,45	
45	IMOBILIZADO DE TERCEIROS	1.075,00	0,00	2.075,00	
46	IMOBILIZADO DE TERCEIROS	75.000,00	0,00	75.000,00	
47	IMOBILIZADO DE TERCEIROS	40.000,00	9.879,19	30.120,27	
48	IMOBILIZADO DE TERCEIROS	9.200.000,00	1.276.257,38	4.075.101,28	
49	IMOBILIZADO DE TERCEIROS	4.200,00	10.000,00	3.800,00	
50	IMOBILIZADO DE TERCEIROS	25.725,00	27.300,75	20.400,74	
51	IMOBILIZADO	0,00	21.975,39		21.975,39
52	IMOBILIZADO DE TERCEIROS	2.000.000,00	399.300,90	1.000.000,00	
53	IMOBILIZADO DE TERCEIROS	0,00	26.575,34		26.575,34
54	IMOBILIZADO DE TERCEIROS	0,00	576.070,12		576.070,12
55	IMOBILIZADO DE TERCEIROS	0,00	24.4.207,35		24.4.207,35
56	IMOBILIZADO DE TERCEIROS	542.443,22	90.327,20	75.170,00	
57	IMOBILIZADO DE TERCEIROS	4.350.000,00	2.000.000,00	4.100.000,00	
58	IMOBILIZADO DE TERCEIROS	533.423,12	26.575,41	600.700,77	
59	IMOBILIZADO DE TERCEIROS	141.221,22	70.790,20	70.639,45	
60	IMOBILIZADO	0,00	35.975,47		35.975,47
61	IMOBILIZADO DE TERCEIROS	9.750,00	1.274.257,38	224.221,22	
62	IMOBILIZADO DE TERCEIROS	1.241,72	46.000,00	15.000,00	
63	IMOBILIZADO DE TERCEIROS	31.540,44	3.024.000,00	4.000.000,00	
64	IMOBILIZADO DE TERCEIROS	34.200,00	400.400,40	15.000,00	
65	IMOBILIZADO DE TERCEIROS	257,04	542,37	254,00	
66	IMOBILIZADO DE TERCEIROS	200.000,00	300.000,00		
Total		24.049.254,27	24.049.254,27	17.471.004,15	17.471.004,12



Balancete Natureza - Razão

R\$ em R

Acumulado

EXERCÍCIO: 2017
 Natureza: Razão
 Tipo: 999 - Saldo em 31/12/2017
 Nº Contábil: 99999999
 ATUALIZADO: 10/07/2018 5:23:16 PM
 Nº Contábil: 99999999



Código	Descrição	Ativo		Passivo	
		Ativo	Passivo	Ativo	Passivo
01	CASH	161.267,19	249.078,01	28.811,00	
02	BANCA DE CHEQUES	119.094,00	119.094,00	28.941,70	
03	VALORES EM DEBITO	1.966.778,81	1.107.000,00	180.778,90	
04	RECEBÍVEIS	191.000,00	1.229.409,22		375.472,00
05	RECEBÍVEL	2.211.000,00	2.238.557,12		151.557,12
06	RECEBÍVEL DE OUTROS MUNICÍPIOS	1.112.889,94	1.129.799,17		131.473,60
07	RECEBÍVEL DE OUTROS ESTADOS	1.094.840,12	1.094.840,12		473.077,00
08	RECEBÍVEL DE OUTROS MUNICÍPIOS	111.470,00	8.709.259,95	1.288.960,14	
09	RECEBÍVEL DE OUTROS ESTADOS	211.470,00	8.709.259,95		75.473,00
10	RECEBÍVEL DE OUTROS MUNICÍPIOS	1.094.840,12	919.900,00		
11	RECEBÍVEL DE OUTROS ESTADOS	1.094.840,12	10.052,95	2.181,00	
12	RECEBÍVEL DE OUTROS MUNICÍPIOS	1.094.840,12	909.847,05	2.181,00	
13	RECEBÍVEL DE OUTROS ESTADOS	1.094.840,12	909.847,05	2.181,00	
14	RECEBÍVEL DE OUTROS MUNICÍPIOS	1.094.840,12	909.847,05	2.181,00	
15	RECEBÍVEL DE OUTROS ESTADOS	1.094.840,12	909.847,05	2.181,00	
16	RECEBÍVEL DE OUTROS MUNICÍPIOS	1.094.840,12	909.847,05	2.181,00	
17	RECEBÍVEL DE OUTROS ESTADOS	1.094.840,12	909.847,05	2.181,00	
18	RECEBÍVEL DE OUTROS MUNICÍPIOS	1.094.840,12	909.847,05	2.181,00	
19	RECEBÍVEL DE OUTROS ESTADOS	1.094.840,12	909.847,05	2.181,00	
20	RECEBÍVEL DE OUTROS MUNICÍPIOS	1.094.840,12	909.847,05	2.181,00	
21	RECEBÍVEL DE OUTROS ESTADOS	1.094.840,12	909.847,05	2.181,00	
22	RECEBÍVEL DE OUTROS MUNICÍPIOS	1.094.840,12	909.847,05	2.181,00	
23	RECEBÍVEL DE OUTROS ESTADOS	1.094.840,12	909.847,05	2.181,00	
24	RECEBÍVEL DE OUTROS MUNICÍPIOS	1.094.840,12	909.847,05	2.181,00	
25	RECEBÍVEL DE OUTROS ESTADOS	1.094.840,12	909.847,05	2.181,00	
26	RECEBÍVEL DE OUTROS MUNICÍPIOS	1.094.840,12	909.847,05	2.181,00	
27	RECEBÍVEL DE OUTROS ESTADOS	1.094.840,12	909.847,05	2.181,00	
28	RECEBÍVEL DE OUTROS MUNICÍPIOS	1.094.840,12	909.847,05	2.181,00	
29	RECEBÍVEL DE OUTROS ESTADOS	1.094.840,12	909.847,05	2.181,00	
30	RECEBÍVEL DE OUTROS MUNICÍPIOS	1.094.840,12	909.847,05	2.181,00	
31	RECEBÍVEL DE OUTROS ESTADOS	1.094.840,12	909.847,05	2.181,00	
32	RECEBÍVEL DE OUTROS MUNICÍPIOS	1.094.840,12	909.847,05	2.181,00	
33	RECEBÍVEL DE OUTROS ESTADOS	1.094.840,12	909.847,05	2.181,00	
34	RECEBÍVEL DE OUTROS MUNICÍPIOS	1.094.840,12	909.847,05	2.181,00	
35	RECEBÍVEL DE OUTROS ESTADOS	1.094.840,12	909.847,05	2.181,00	
36	RECEBÍVEL DE OUTROS MUNICÍPIOS	1.094.840,12	909.847,05	2.181,00	
37	RECEBÍVEL DE OUTROS ESTADOS	1.094.840,12	909.847,05	2.181,00	
38	RECEBÍVEL DE OUTROS MUNICÍPIOS	1.094.840,12	909.847,05	2.181,00	
39	RECEBÍVEL DE OUTROS ESTADOS	1.094.840,12	909.847,05	2.181,00	
40	RECEBÍVEL DE OUTROS MUNICÍPIOS	1.094.840,12	909.847,05	2.181,00	
41	RECEBÍVEL DE OUTROS ESTADOS	1.094.840,12	909.847,05	2.181,00	
42	RECEBÍVEL DE OUTROS MUNICÍPIOS	1.094.840,12	909.847,05	2.181,00	
43	RECEBÍVEL DE OUTROS ESTADOS	1.094.840,12	909.847,05	2.181,00	
44	RECEBÍVEL DE OUTROS MUNICÍPIOS	1.094.840,12	909.847,05	2.181,00	
45	RECEBÍVEL DE OUTROS ESTADOS	1.094.840,12	909.847,05	2.181,00	
46	RECEBÍVEL DE OUTROS MUNICÍPIOS	1.094.840,12	909.847,05	2.181,00	
47	RECEBÍVEL DE OUTROS ESTADOS	1.094.840,12	909.847,05	2.181,00	
48	RECEBÍVEL DE OUTROS MUNICÍPIOS	1.094.840,12	909.847,05	2.181,00	
49	RECEBÍVEL DE OUTROS ESTADOS	1.094.840,12	909.847,05	2.181,00	
50	RECEBÍVEL DE OUTROS MUNICÍPIOS	1.094.840,12	909.847,05	2.181,00	
51	RECEBÍVEL DE OUTROS ESTADOS	1.094.840,12	909.847,05	2.181,00	
52	RECEBÍVEL DE OUTROS MUNICÍPIOS	1.094.840,12	909.847,05	2.181,00	
53	RECEBÍVEL DE OUTROS ESTADOS	1.094.840,12	909.847,05	2.181,00	
54	RECEBÍVEL DE OUTROS MUNICÍPIOS	1.094.840,12	909.847,05	2.181,00	
55	RECEBÍVEL DE OUTROS ESTADOS	1.094.840,12	909.847,05	2.181,00	
56	RECEBÍVEL DE OUTROS MUNICÍPIOS	1.094.840,12	909.847,05	2.181,00	
57	RECEBÍVEL DE OUTROS ESTADOS	1.094.840,12	909.847,05	2.181,00	
58	RECEBÍVEL DE OUTROS MUNICÍPIOS	1.094.840,12	909.847,05	2.181,00	
59	RECEBÍVEL DE OUTROS ESTADOS	1.094.840,12	909.847,05	2.181,00	
60	RECEBÍVEL DE OUTROS MUNICÍPIOS	1.094.840,12	909.847,05	2.181,00	
61	RECEBÍVEL DE OUTROS ESTADOS	1.094.840,12	909.847,05	2.181,00	
62	RECEBÍVEL DE OUTROS MUNICÍPIOS	1.094.840,12	909.847,05	2.181,00	
63	RECEBÍVEL DE OUTROS ESTADOS	1.094.840,12	909.847,05	2.181,00	
64	RECEBÍVEL DE OUTROS MUNICÍPIOS	1.094.840,12	909.847,05	2.181,00	
65	RECEBÍVEL DE OUTROS ESTADOS	1.094.840,12	909.847,05	2.181,00	
66	RECEBÍVEL DE OUTROS MUNICÍPIOS	1.094.840,12	909.847,05	2.181,00	
67	RECEBÍVEL DE OUTROS ESTADOS	1.094.840,12	909.847,05	2.181,00	
68	RECEBÍVEL DE OUTROS MUNICÍPIOS	1.094.840,12	909.847,05	2.181,00	
69	RECEBÍVEL DE OUTROS ESTADOS	1.094.840,12	909.847,05	2.181,00	
70	RECEBÍVEL DE OUTROS MUNICÍPIOS	1.094.840,12	909.847,05	2.181,00	
71	RECEBÍVEL DE OUTROS ESTADOS	1.094.840,12	909.847,05	2.181,00	
72	RECEBÍVEL DE OUTROS MUNICÍPIOS	1.094.840,12	909.847,05	2.181,00	
73	RECEBÍVEL DE OUTROS ESTADOS	1.094.840,12	909.847,05	2.181,00	
74	RECEBÍVEL DE OUTROS MUNICÍPIOS	1.094.840,12	909.847,05	2.181,00	
75	RECEBÍVEL DE OUTROS ESTADOS	1.094.840,12	909.847,05	2.181,00	
76	RECEBÍVEL DE OUTROS MUNICÍPIOS	1.094.840,12	909.847,05	2.181,00	
77	RECEBÍVEL DE OUTROS ESTADOS	1.094.840,12	909.847,05	2.181,00	
78	RECEBÍVEL DE OUTROS MUNICÍPIOS	1.094.840,12	909.847,05	2.181,00	
79	RECEBÍVEL DE OUTROS ESTADOS	1.094.840,12	909.847,05	2.181,00	
80	RECEBÍVEL DE OUTROS MUNICÍPIOS	1.094.840,12	909.847,05	2.181,00	
81	RECEBÍVEL DE OUTROS ESTADOS	1.094.840,12	909.847,05	2.181,00	
82	RECEBÍVEL DE OUTROS MUNICÍPIOS	1.094.840,12	909.847,05	2.181,00	
83	RECEBÍVEL DE OUTROS ESTADOS	1.094.840,12	909.847,05	2.181,00	
84	RECEBÍVEL DE OUTROS MUNICÍPIOS	1.094.840,12	909.847,05	2.181,00	
85	RECEBÍVEL DE OUTROS ESTADOS	1.094.840,12	909.847,05	2.181,00	
86	RECEBÍVEL DE OUTROS MUNICÍPIOS	1.094.840,12	909.847,05	2.181,00	
87	RECEBÍVEL DE OUTROS ESTADOS	1.094.840,12	909.847,05	2.181,00	
88	RECEBÍVEL DE OUTROS MUNICÍPIOS	1.094.840,12	909.847,05	2.181,00	
89	RECEBÍVEL DE OUTROS ESTADOS	1.094.840,12	909.847,05	2.181,00	
90	RECEBÍVEL DE OUTROS MUNICÍPIOS	1.094.840,12	909.847,05	2.181,00	
91	RECEBÍVEL DE OUTROS ESTADOS	1.094.840,12	909.847,05	2.181,00	
92	RECEBÍVEL DE OUTROS MUNICÍPIOS	1.094.840,12	909.847,05	2.181,00	
93	RECEBÍVEL DE OUTROS ESTADOS	1.094.840,12	909.847,05	2.181,00	
94	RECEBÍVEL DE OUTROS MUNICÍPIOS	1.094.840,12	909.847,05	2.181,00	
95	RECEBÍVEL DE OUTROS ESTADOS	1.094.840,12	909.847,05	2.181,00	
96	RECEBÍVEL DE OUTROS MUNICÍPIOS	1.094.840,12	909.847,05	2.181,00	
97	RECEBÍVEL DE OUTROS ESTADOS	1.094.840,12	909.847,05	2.181,00	
98	RECEBÍVEL DE OUTROS MUNICÍPIOS	1.094.840,12	909.847,05	2.181,00	
99	RECEBÍVEL DE OUTROS ESTADOS	1.094.840,12	909.847,05	2.181,00	
100	RECEBÍVEL DE OUTROS MUNICÍPIOS	1.094.840,12	909.847,05	2.181,00	
Total		48.121.153,45	48.366.120,15	19.667.972,00	31.887.787,78

ANO INICIO	ANO FIM	2017
2008	2017	2008
2008	2017	2008

CONTAS	DESCRICÇÕES	ANO INICIO INVESTIMENTO	VALOR TOTAL EMPRESAS	TAXA DE JUROS	VALORES ANUAIS DAS REDUÇÕES E DAS AMORTIZAÇÕES	VALOR LÍQUIDO	MOVIMENTOS NO ANO			VALORES LÍQUIDOS
							A. créditos		A. débitos	
							Prorrog. 2015/17	Prorrog. 2016/17		
100	RECEITAS	0,00	0,00	0,00	0,00	0,00	0,00	0,00	0,00	0,00
101	DEBITOS	0,00	0,00	0,00	0,00	0,00	0,00	0,00	0,00	0,00
102	TOTAL DO EMPENDIMENTO	0,00	0,00	0,00	0,00	0,00	0,00	0,00	0,00	0,00
200	RECEITAS	0,00	0,00	0,00	0,00	0,00	0,00	0,00	0,00	0,00
201	DEBITOS	0,00	0,00	0,00	0,00	0,00	0,00	0,00	0,00	0,00
202	TOTAL DO EMPENDIMENTO	0,00	0,00	0,00	0,00	0,00	0,00	0,00	0,00	0,00
300	RECEITAS	0,00	0,00	0,00	0,00	0,00	0,00	0,00	0,00	0,00
301	DEBITOS	0,00	0,00	0,00	0,00	0,00	0,00	0,00	0,00	0,00
302	TOTAL DO EMPENDIMENTO	0,00	0,00	0,00	0,00	0,00	0,00	0,00	0,00	0,00
400	RECEITAS	0,00	0,00	0,00	0,00	0,00	0,00	0,00	0,00	0,00
401	DEBITOS	0,00	0,00	0,00	0,00	0,00	0,00	0,00	0,00	0,00
402	TOTAL DO EMPENDIMENTO	0,00	0,00	0,00	0,00	0,00	0,00	0,00	0,00	0,00
500	RECEITAS	0,00	0,00	0,00	0,00	0,00	0,00	0,00	0,00	0,00
501	DEBITOS	0,00	0,00	0,00	0,00	0,00	0,00	0,00	0,00	0,00
502	TOTAL DO EMPENDIMENTO	0,00	0,00	0,00	0,00	0,00	0,00	0,00	0,00	0,00
600	RECEITAS	0,00	0,00	0,00	0,00	0,00	0,00	0,00	0,00	0,00
601	DEBITOS	0,00	0,00	0,00	0,00	0,00	0,00	0,00	0,00	0,00
602	TOTAL DO EMPENDIMENTO	0,00	0,00	0,00	0,00	0,00	0,00	0,00	0,00	0,00
700	RECEITAS	0,00	0,00	0,00	0,00	0,00	0,00	0,00	0,00	0,00
701	DEBITOS	0,00	0,00	0,00	0,00	0,00	0,00	0,00	0,00	0,00
702	TOTAL DO EMPENDIMENTO	0,00	0,00	0,00	0,00	0,00	0,00	0,00	0,00	0,00
800	RECEITAS	0,00	0,00	0,00	0,00	0,00	0,00	0,00	0,00	0,00
801	DEBITOS	0,00	0,00	0,00	0,00	0,00	0,00	0,00	0,00	0,00
802	TOTAL DO EMPENDIMENTO	0,00	0,00	0,00	0,00	0,00	0,00	0,00	0,00	0,00
900	RECEITAS	0,00	0,00	0,00	0,00	0,00	0,00	0,00	0,00	0,00
901	DEBITOS	0,00	0,00	0,00	0,00	0,00	0,00	0,00	0,00	0,00
902	TOTAL DO EMPENDIMENTO	0,00	0,00	0,00	0,00	0,00	0,00	0,00	0,00	0,00
TOTAL										

Este documento foi elaborado em conformidade com o Regulamento Geral do Sistema de Contas da Administração Pública Local, aprovado pelo Conselho Municipal de Contas em 2017, e com o Regulamento Geral do Sistema de Contas da Administração Pública Local, aprovado pelo Conselho Municipal de Contas em 2017.

Este documento foi elaborado em conformidade com o Regulamento Geral do Sistema de Contas da Administração Pública Local, aprovado pelo Conselho Municipal de Contas em 2017, e com o Regulamento Geral do Sistema de Contas da Administração Pública Local, aprovado pelo Conselho Municipal de Contas em 2017.

