

INSTRUMENTO

CONSTITUCION DE SOCIEDAD

REPUBLICA DE COSTA RICA

1999

INSTITUCION PARTICIPATIVA DE JUSTICIA SOCIAL

INSTRUMENTO

INSTRUMENTO

CONSTITUCION DE SOCIEDAD

REPUBLICA DE COSTA RICA

INSTRUMENTO

INSTRUMENTO

INSTRUMENTO

CONSTITUCION DE SOCIEDAD

INSTRUMENTO

INSTRUMENTO

INSTRUMENTO

INSTRUMENTO

INSTRUMENTO

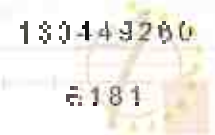
INSTRUMENTO

INSTRUMENTO

INSTRUMENTO

INSTRUMENTO

INSTRUMENTO



Handwritten signatures and text in blue ink, including 'INSTRUMENTO' and 'INSTRUMENTO'.

BALANCE

en miles de pesos

Cuentas		2012	2011
Activo			
Activo no corriente		4,388,485,75	4,490,017,205
Activos fijos tangibles	1	1,750,940,00	1,477,000,00
Bienes por adquirir			
Activos intangibles	2		
Inventarios	11	71,065,10	30,242,20
Fondos de reserva y otros recursos no clasificados como activos de miembros			
Otros créditos y otros recursos			
Activo corriente		89,047,00	2,038,005,04
Cuentas por cobrar	7	61,400,00	41,800,00
Créditos por cobrar	1	610,257,00	2,084,165,40
Inventarios y otros activos	11	40,240,00	5,000,00
Fondos de reserva y otros recursos no clasificados como fondos de miembros			
Efectivos	1	152,200,00	117,554,00
Cuentas por pagar	11	7,141,00	2,432,00
Otros recursos no clasificados		113,100,00	265,000,00
Total Activo		5,448,377,75	7,528,022,20
LIPOSTRUMENTOS E PASIVO			
Fondos de reserva			
Fondos	11	23,100,00	23,100,00
Reserva de reservas			
Reserva			
Reserva de reservas	11	7,330,00	1,280,000,00
Reserva de reservas	11	14,770,00	21,500,00
Reserva de reservas	11	23,100,00	2,100,000,00
Reserva de reservas	11	24,000,00	27,000,00
Total fondos de reserva		74,200,00	2,380,000,00
Pasivo			
Activos de terceros		901,205,00	1,021,000,00
Terceros			
Fondos de reserva			
Fondos de reserva	6	901,205,00	1,021,000,00
Otros recursos			
Pasivo de terceros		2,043,581,00	2,604,017,00
Fondos de reserva	1	300,000,00	384,372,00
Efectivos y otros recursos	11	184,420,00	100,201,00
Fondos de reserva y otros recursos no clasificados como fondos de miembros			
Fondos de reserva	6	400,000,00	400,000,00
Efectivos	11	280,000,00	1,000,000,00
Otros recursos		663,581,00	820,000,00
Total Pasivo		3,688,582,75	4,838,022,20
Total de los fondos de reserva y pasivo		4,444,377,75	7,528,022,20



DESCRIÇÃO DA DESPESA POR RUBRICAS DO ANO DE 2014


Descrição da Despesa	Código	Unidade: R\$	
		2014	2013
Vendas de bens e produtos	41	1.461.969,11	1.288.000,00
Subsídios, doações e ajuda financeira:		12.700.969,04	14.350.040,00
- FINEP - Conselho Direcional	42	8.200.016,70	8.220.411,41
- Outros	43	1.450.000,10	1.440.000,00
Vendas de investimentos em projetos	44	-21.710,00	28.075,00
Taxas e tarifas por serviços prestados		70.400,00	45.000,00
Demais receitas de prestação de serviços	45	374.213,53	-384.000,00
Receitas de prestação de serviços		319.647,12	702.250,00
Doações em espécie	46	-420.164,44	410.740,00
Multiplicação de créditos (receitas em espécie)			
- Impostos de renda e lucro (receitas em espécie)			
- Fretos e passagens (receitas em espécie)			
- Fretos aéreos (receitas em espécie)			
- Outras despesas com combustíveis			
- Aluguel de bens pessoais (receitas em espécie)			
- Outros rendimentos		540.100,00	240.000,00
- Outros juros		-1.000,00	-110.000,00
Resultado antes de deduções por créditos tributários e impostos		-48.280,00	-60.610,00
Despesas com créditos de depósitos bancários (receitas em espécie)	47	41.200,00	-85.700,76
Despesas com juros e rendimentos do pacote de crédito (receitas em espécie)		110.000,00	370.075,00
Atas e processos judiciais em curso			
Atas e processos judiciais suspensos		-58.000,00	-50.000,00
Despesas com impostos		38.000,00	307.400,00
Juros e rendimentos de depósitos			
Resultado líquido de despesas	48	240.000,00	174.000,00

DEMONSTRAÇÃO DE RESULTADOS POR UNIDADES E POR CENTROS DE CUSTOS DE 01/01/2016 A 31/12/2016

Resultado e Custos	2016 VELOCADO	2015 VELOCADO	2016 MONIÇÃO	2016 MANGUÁ	2016 PREÇA
Receitas e valores prestados	291.000,00	25.577,47	23.150,29	25.001,19	57.173,41
Despesas com materiais e serviços terceirizados	244.178,16	195.531,06	211.577,51	216.242,15	198.127,42
- 100 - Centro de Custo	244.178,16	195.531,06	199.279,23	193.452,22	198.065,24
- Outros	22.334,10	22.180,27	55.277,52	22.040,22	5.727,16
Variações financeiras de produtos					
- Resultado por aquisição de bens	2.241,00	1,79	11,62	10,00	19,20
- Resultado por venda de bens e serviços financeiros variáveis	3.391,24	2.154,24	20.652,57	21.225,22	21.754,10
Resultados e condições operacionais	25.522,84	5.046,41	22.425,28	21.074,04	36.819,29
Resultados com pessoal	153.743,20	147.794,20	134.275,15	137.112,25	139.984,54
Despesas com aluguel de imóveis e serviços terceirizados					
- Insumos e serviços terceirizados (despesas com pessoal)					
- Projeções (despesas com pessoal)					
- Projeções despesas (despesas com pessoal)					
- Despesas com aluguel (despesas com pessoal)					
- Aluguel (despesas com pessoal)					
Outros encargos	22.027,53	22.027,53	5.151,01	7.053,03	35.046,76
Outros gastos	27.077,75	12.111,15	2.741,21	2.741,21	12.741,21
Resultados financeiros de liquidez operacional e de fluxo de caixa em moeda	11.154,75	50.151,14	41.154,75	40.852,20	50.852,20
Outros resultados financeiros de liquidez operacional e de fluxo de caixa	57.059,55	13.323,55	15.263,55	8.796,41	2.066,00
Resultado Operacional (antes do ajuste de transferência de impostos)	51.553,55	40.643,73	35.240,71	35.344,79	17.210,00
Despesas com juros de títulos emitidos					
- Despesas com juros de títulos emitidos	1.541,15	1.605,57	5.265,54	2.750,76	3.742,74
Resultados financeiros de liquidez	40.152,75	36.643,15	25.011,75	1.752,24	2.220,00
Resultados sobre o resultado do período					
Resultado líquido do período	47.773,75	38.037,17	29.811,75	37.147,48	17.470,00

DEMONSTRAÇÃO DE RESULTADOS POR MATÉRIAS E ITENS DE CUSTOS DO EXERCÍCIO

Descrição de itens	1.º TRIMESTRE 2014	1.º TRIMESTRE 2013	1.º TRIMESTRE 2012	1.º TRIMESTRE 2011	1.º TRIMESTRE 2010
Vendas brutas por produtos	4.414,84	7.870,57	33.543,59	1.124,54	387.822,02
Descontos e abatimentos sobre vendas	(78.221,70)	(44.441,41)	(12.174,70)	(3.407,51)	(24.114,14)
ISS, IP - Outros Impostos	(2.010,00)	(28.428,14)	(14.741,59)		
Frete	(3.410,16)	(6.302,24)	(4.248,40)	(4.405,88)	(22.113,17)
Descontos e abatimentos de clientes					(1.171,00)
Tributos sobre produtos vendidos	(54,02)	(51,51)	(51,51)	(67,06)	(68.412,77)
Costo das mercadorias vendidas e outros custos incorridos	(1.177,89)	(13.351,55)	(12.714,94)	(2.004,10)	(47.021,94)
Resultado operacional líquido	(41.510,86)	(28.525,22)	(3.539,54)	(1.799,54)	(32.840,94)
Despesas financeiras	(76.110,31)	(11.116,45)	(24.720,70)	(4.640,14)	(4.417,17)
Resultado líquido antes de impostos	(117.621,17)	(39.641,67)	(28.260,24)	(6.439,68)	(37.258,11)
Imposto de renda sobre o lucro líquido					
Resultado líquido após impostos	(117.621,17)	(39.641,67)	(28.260,24)	(6.439,68)	(37.258,11)
Despesas com juros e outros					
Despesas com juros	(1.000,00)	(1.000,00)	(1.000,00)	(1.000,00)	(1.000,00)
Despesas com outros					
Resultado líquido antes de impostos	(118.621,17)	(40.641,67)	(29.260,24)	(7.439,68)	(38.258,11)
Imposto de renda sobre o lucro líquido					
Resultado líquido após impostos	(118.621,17)	(40.641,67)	(29.260,24)	(7.439,68)	(38.258,11)



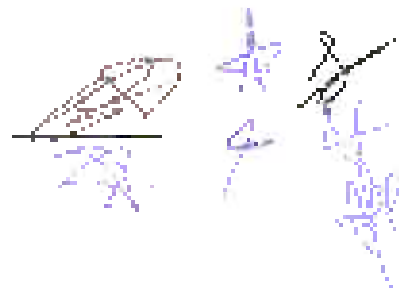
DEMONSTRAÇÃO DE RESULTADOS POR NATUREZA DA RECEITA E DOS CUSTOS DE FUNDADAÇÃO

Descrição da Receita ou Custo	2019 (R\$)	2018 (R\$)	Variação	2019 (R\$)	2018 (R\$)
Receitas com prestação	1.044,07	60.872,62	100,00%	40.142,26	7.070,00
Subsídios do poder público - custeado	105.812,34	201.002,02	100,00%	22.147,20	7.811,71
- do Poder Judiciário	1.000,00	167.048,76	100,00%	22.047,20	7.811,71
- Outros	1.012,34	4.953,26	100,00%	0,00	1.224,64
Receitas das parcerias institucionais	20,12	1,17	100,00%	0,00	0,00
Demais receitas da administração financeira	5.023,72	21,11	100,00%	0,00	1.022,70
Receitas de prestação de serviços administrativos	12.141,18	26.812,22	100,00%	0,00	2.000,00
Custos com pessoal	415.882,22	108.000,00	100,00%	1.000,00	27.777,77
- Salários e encargos sociais (previdenciários)					
- Salários e encargos sociais (previdenciários)					
- Salários e encargos sociais (previdenciários)					
- Projeção de despesas (previdenciários)					
- Custos operacionais (previdenciários)					
- Amortização de empréstimos					
Custos com materiais	1.000,00	12.000,00	100,00%	1.000,00	0,00
Outros custos	2.000,00	70.000,00	100,00%	0,00	0,00
Apresentação de despesas com custos de transformação operacional	1.000,00	0,00	100,00%	0,00	0,00
Despesas com a execução de atividades	500,00	1.000,00	100,00%	0,00	0,00
Resultado Operacional (previdenciários e demais custos)	112.141,18	62.002,12	100,00%	0,00	22.000,00
Juros e créditos de juros operacionais					
Juros operacionais em operações	1.000,00	1.000,00	100,00%	1.000,00	0,00
Resultados operacionais	20.000,00	40.000,00	100,00%	0,00	0,00
Resultado líquido do exercício	112.141,18	62.002,12	100,00%	0,00	22.000,00

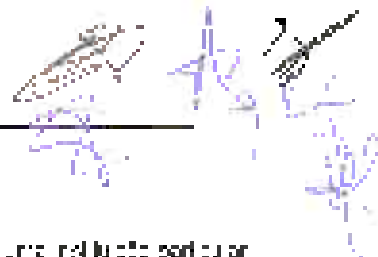
[Handwritten signatures and stamps in blue ink]

ANEXO 19, DO PLANO DE CONTAS - RESULTADOS POR NATUREZA - 1º TRIMESTRE DE 2015 - 1º TRIMESTRE DE 2015

ANEXO 19, DO PLANO DE CONTAS	1º TRIMESTRE DE 2015	1º TRIMESTRE DE 2015	1º TRIMESTRE DE 2015	1º TRIMESTRE DE 2015	1º TRIMESTRE DE 2015
	CONTÁBIL	PLA	ORÇ.	RECORRER FONTE JORN	LEGISLAÇÃO FONTE
Vendas de mercadorias	24.421,54	10.000	04.000		0.390,2
Subsídios, doações e ajuda financeira	222.123,53	05.805,66	106.000,00		1.000,00
- R. M. - Fomento Criança	211.049,27	07.700,00			
- Outros	11.074,26	116,66	106.000,00		370,74
Variações imprevistas de passivos:					
Trabalhos para a limpeza urbana	02,00	3,00	1,00		0,00
Outros trabalhos para a limpeza urbana	17.422,77	30,00	22,30		11,40
Receitas financeiras de operações	22.100,00	1.000,00	6.350,00	227,40	444,60
Ganhos com vendas	107.000,00	35.000,00	100.000,00		11.400,00
Ajustamento de inventários (valorização)					
Impulso financeiro (receber perdidos)					
Financiamento (empréstimo)					
Provisões constituídas (reversão)					
Reversão de provisões constituídas					
Amortização de empréstimos					
Outros resultados	1.520,00	10,00	1.110,00		220,00
Outros ganhos	220,00	10,00	400,00	110,00	50,00
Reversão de provisões constituídas (reversão)	1.300,00	0,00	710,00		170,00
Ganhos com a depreciação de bens materiais	10.000,00	10,00	10,00		10,00
Resultado Operacional (antes de impostos e encargos financeiros)	18.100,00	14.000,00	30.000,00	2.000,00	2.000,00
Outros resultados financeiros					
Outros ganhos financeiros operacionais	2.000,00	20,00	2.000,00		10,00
Ganhos com a depreciação de bens materiais	10.000,00	10.000,00	20.000,00	2.000,00	1.990,00
Impulso financeiro (receber perdidos)					
Resultado líquido-operacional	15.000,00	24.000,00	50.000,00	4.000,00	2.000,00



**ANEXO AS DEMONSTRAÇÕES FINANCEIRAS
DO PERÍODO DE 2018**



1- Método de enfitese

4- Associação Portuguesa de Fais e Amigos do Cão de Caça: Associação Nacional de Fais e Amigos do Cão de Caça, com sede na Rua São João nº 4370-4511 Viana do Castelo, e tem como objecto promover actividades de apoio social para pessoas com deficiência, para a saúde e educação, e que se encontram de acordo com o Regulamento de Apoio Social do Município de Viana do Castelo, com o nº 2007/2015, de 29 de Junho, e com o Regulamento de Apoio Social do Município de Viana do Castelo, com o nº 2007/2015, de 29 de Junho, e com o Regulamento de Apoio Social do Município de Viana do Castelo, com o nº 2007/2015, de 29 de Junho.

2- Método de enfitese na preparação dos rendimentos pessoais

2.1- Enfitese

Os rendimentos dos contribuintes enfiteseiros (ou membros da entidade em que se encontra o direito de enfitese) são considerados para os efeitos do Imposto do Rendimento das Pessoas Singulares (IRS) nos termos do artigo 10.º do Regulamento de Apoio Social do Município de Viana do Castelo, com o nº 2007/2015, de 29 de Junho.

2.2- Enfitese de arrendamento (ARRENTAMENTO)

Na enfitese que se trata de arrendamento, o contribuinte enfiteseiro

2.3 - Enfitese de arrendamento (ARRENTAMENTO) - demonstração de resultados (que também são os rendimentos pessoais dos contribuintes enfiteseiros) são considerados para os efeitos do Imposto do Rendimento das Pessoas Singulares (IRS) nos termos do artigo 10.º do Regulamento de Apoio Social do Município de Viana do Castelo, com o nº 2007/2015, de 29 de Junho.

3- Método de enfitese de arrendamento (ARRENTAMENTO)

3.1- Método de enfitese de arrendamento

3.1.1- Bases para a mensuração usadas na preparação dos rendimentos pessoais

3.1.1.1- Activos e passivos

Os rendimentos pessoais são considerados para os efeitos do Imposto do Rendimento das Pessoas Singulares (IRS) nos termos do artigo 10.º do Regulamento de Apoio Social do Município de Viana do Castelo, com o nº 2007/2015, de 29 de Junho.

Os rendimentos pessoais são considerados para os efeitos do Imposto do Rendimento das Pessoas Singulares (IRS) nos termos do artigo 10.º do Regulamento de Apoio Social do Município de Viana do Castelo, com o nº 2007/2015, de 29 de Junho.

Os rendimentos pessoais são considerados para os efeitos do Imposto do Rendimento das Pessoas Singulares (IRS) nos termos do artigo 10.º do Regulamento de Apoio Social do Município de Viana do Castelo, com o nº 2007/2015, de 29 de Junho.

3.1.2- Activos e passivos

Os rendimentos pessoais são considerados para os efeitos do Imposto do Rendimento das Pessoas Singulares (IRS) nos termos do artigo 10.º do Regulamento de Apoio Social do Município de Viana do Castelo, com o nº 2007/2015, de 29 de Junho.

3.1.3- Outros rendimentos

Os rendimentos pessoais são considerados para os efeitos do Imposto do Rendimento das Pessoas Singulares (IRS) nos termos do artigo 10.º do Regulamento de Apoio Social do Município de Viana do Castelo, com o nº 2007/2015, de 29 de Junho.

3.1.4- Enfitese

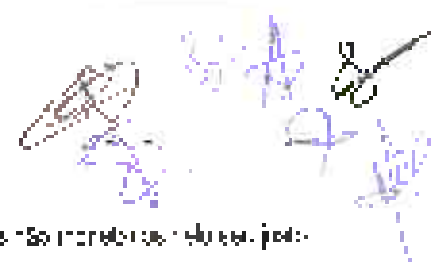
Os rendimentos pessoais são considerados para os efeitos do Imposto do Rendimento das Pessoas Singulares (IRS) nos termos do artigo 10.º do Regulamento de Apoio Social do Município de Viana do Castelo, com o nº 2007/2015, de 29 de Junho.

Os rendimentos pessoais são considerados para os efeitos do Imposto do Rendimento das Pessoas Singulares (IRS) nos termos do artigo 10.º do Regulamento de Apoio Social do Município de Viana do Castelo, com o nº 2007/2015, de 29 de Junho.

Os rendimentos pessoais são considerados para os efeitos do Imposto do Rendimento das Pessoas Singulares (IRS) nos termos do artigo 10.º do Regulamento de Apoio Social do Município de Viana do Castelo, com o nº 2007/2015, de 29 de Junho.

3.1.5- Enfitese

Os rendimentos pessoais são considerados para os efeitos do Imposto do Rendimento das Pessoas Singulares (IRS) nos termos do artigo 10.º do Regulamento de Apoio Social do Município de Viana do Castelo, com o nº 2007/2015, de 29 de Junho.



3.1.6 - Saldo de crédito - reconhecimento

O reconhecimento de crédito de uma entidade só ocorre quando se recebeu ou espera receber o benefício financeiro do seu parceiro.

3.1.7 - Saldo de débito - reconhecimento

Os passivos são reconhecidos por uma entidade somente quando ela se comprometeu ou espera reconhecer o seu passivo com uma entidade financeira, na data em que os fatos são de natureza de abrangência de balanço.

3.1.8 - Instrumentos financeiros

Os instrumentos financeiros são como dívidas, concessões, contas a receber, entre as quais se incluem as participações em sociedades de custo menor por comparação.

Os instrumentos financeiros negociados em mercado líquido e regularmente em mercados de valores são reconhecidos em suas variáveis de custo por comparação de seu lance de período.

3.1.11 - Benefícios dos empregados

As despesas decorrentes dos benefícios a curto prazo são reconhecidas quando a entidade se comprometeu com os empregados para a prestação de serviços, tendo base no reconhecimento por comparação no período em que a entidade se comprometeu com o respectivo pagamento.

3.1.12 - Investimentos financeiros

Os investimentos financeiros em ações, títulos e derivativos são reconhecidos pelo método de custo líquido a par, sendo as alterações em seu valor contábil devido a mudanças de avaliação, a qual é concedida ou reduzida periodicamente e para a gestão de negócios propriamente ditos, a qual é concedida ou reduzida imediatamente de acordo com o método de custo líquido a par.

De acordo com o método de custo líquido a par, as participações financeiras são ajustadas imediatamente pelo valor consequente à participação de acordo com o tipo de instrumento financeiro associado por comparação da ganho ou perda de período. As participações em ações, títulos e derivativos são reconhecidas por comparação a participação noutras variáveis que se relacionam com a aquisição de ações, títulos e derivativos em ações financeiras. O valor atualizado da entidade resultante são reconhecidos como uma diminuição da quantidade de ações mantidas nos casos.

3.1.11 - Outras participações societárias

Os investimentos em ações societárias são reconhecidos por comparação aos valores de custo e depois reconhecidos.

3.2 - Outras participações societárias

3.2.1 - Outras participações societárias diferentes das doadas na Norma Contábil Internacional Financeira e das das Entidades do Setor Não Lucrativo (NCLF-ESETL)

3.2.1.1 - Principais pressupostos relativos ao futuro

As demonstrações financeiras foram preparadas no pressuposto de continuidade das atividades, a partir das bases contábeis contábil base de avaliação, mantidos de acordo com os princípios contábeis aplicáveis em vigor em 31 de março de 2010.

Os eventos conhecidos desde o fechamento do balanço que afetam o valor das ações e participações societárias à sua data são considerados na preparação das demonstrações financeiras no período. Entretanto, se significativos, são divulgados no anexo às demonstrações financeiras.

3.2.1.2 - Principais fontes de incertezas

Na preparação das demonstrações financeiras, a administração selecionou as pressupostos e estimativas que afetam as ações e participações societárias e outras relevantes.

As estimativas contábeis são necessárias para a preparação das demonstrações financeiras, incluindo as ações e participações societárias e outras relevantes, em particular, em relação ao reconhecimento, mensuração e divulgação de provisões.

As estimativas foram feitas com base no melhor conhecimento e na experiência da administração, incluindo o julgamento. No entanto, devido a incertezas em relação a esse conhecimento, o melhor conhecimento e a experiência da administração, incluindo o julgamento, as alterações a essas estimativas podem ocorrer em períodos futuros. A administração das demonstrações financeiras, sendo composta por demonstrações financeiras, inclui as seguintes informações:

3.2.2 - Abstração de princípios contábeis

As demonstrações financeiras foram preparadas com base nos princípios contábeis.



7- Inventários

O inventário é o balanço patrimonial elaborado pelo empresário, com o objetivo de estabelecer um quadro de referência (não obrigatório) para a administração e para o controle interno, dentro de 15 dias úteis de cada mês, até o dia 15 de cada mês, para os saldos. As demonstrações são preparadas e elaboradas pelo empresário, podendo ser equívocas ou não.

Descrição	Receitas	Mostrando valores de 1998 para 2000 em reais	Saldo em 31/12/2000	%
Inventário Inicial	0,0000	0,0000		0,0000
Compras	2.000,00	2.000,00		200,0000
Redução de estoque por diferença de quantidade		200,00		20,0000
Inventário Final	2.000,00	2.000,00		200,0000
Resumo do movimento econômico do inventário em 2000	2.000,00	2.000,00		200,0000
Aplicação econômica por importância de patrimônio inventário				
Aplicação econômica por importância de patrimônio inventário				
Resumo do movimento econômico por importância de patrimônio inventário				
Resumo do movimento econômico				

Descrição	Receitas de 1998 em reais	Mostrando valores de 1998 em reais	Saldo em 31/12/2000	%
Inventário Inicial	0,0000	0,0000		0,0000
Compras	2.000,00	2.000,00		200,0000
Redução de estoque por diferença de quantidade		200,00		20,0000
Inventário Final	2.000,00	2.000,00		200,0000
Resumo do movimento econômico do inventário em 2000	2.000,00	2.000,00		200,0000
Aplicação econômica por importância de patrimônio inventário				
Aplicação econômica por importância de patrimônio inventário				
Resumo do movimento econômico por importância de patrimônio inventário				
Resumo do movimento econômico				


6- Inventários e parcelas

O artigo 1.724 do Código de Comércio estabelece que todos os seguintes contratos serão considerados válidos:

- a) Quando o preço e a quantidade da mercadoria comprada são determinados para o comprador;
 - b) Quando o conteúdo efetivo dos bens seja plenamente do comprador;
 - c) Quando o preço for pago em dinheiro imediatamente;
 - d) Quando o vendedor se comprometer para o atendimento das condições presentes e futuras com a transação futura para a entrega;
 - e) Quando o comprador se comprometer para a transação presente e futura imediatamente;
- O artigo 1.725 do Código de Comércio estabelece que se a quantidade de mercadoria comprada não for determinada para o comprador, a transação será considerada válida quando todas as seguintes condições estiverem satisfeitas:
- a) Quando o preço for pago em dinheiro imediatamente;
 - b) Quando o vendedor se comprometer para o atendimento das condições presentes e futuras com a transação futura para a entrega;
 - c) Quando o comprador se comprometer para a transação imediatamente;
 - d) Quando o conteúdo efetivo dos bens seja plenamente do comprador;
 - e) Quando o preço for pago em dinheiro imediatamente;
- O artigo 1.726 do Código de Comércio estabelece que se a quantidade de mercadoria comprada não for determinada para o comprador, a transação será considerada válida quando todas as seguintes condições estiverem satisfeitas:
- a) Quando o preço for pago em dinheiro imediatamente;
 - b) Quando o vendedor se comprometer para o atendimento das condições presentes e futuras com a transação futura para a entrega;
 - c) Quando o comprador se comprometer para a transação imediatamente;

De acordo com o artigo 1.727 do Código de Comércio, a transação será considerada válida quando todas as seguintes condições estiverem satisfeitas:

- a) Quando o preço for pago em dinheiro imediatamente;
- b) Quando o vendedor se comprometer para o atendimento das condições presentes e futuras com a transação futura para a entrega;
- c) Quando o comprador se comprometer para a transação imediatamente;



11.3 - Balanço Patrimonial Financeiro

Ativo	Ativo Circulante	Ativo Não Circulante	Passivo Circulante	Passivo Não Circulante
Caixa	23.572,29			
Aplicação financeira		1.026.328,41	307.420,00	
Reserva para encargos de juros sobre o capital próprio	624.368,12			
Aplicação financeira	24.415,50			
Outros créditos em favor de terceiros	2.071.320,51	77.457,80	77.457,80	2.148.878,31
- Outros	2.229.368,59	77.457,80	77.457,80	2.376.826,39
- Impostos	141.700,00			141.700,00
Resultado líquido do período	367.412,52	307.420,00	290.000,00	307.420,00
Total	2.687.078,44	77.457,80	290.000,00	2.687.078,44

11.3.1 - Ativos financeiros classificados em garantia, porém, ou promessa de pagar

Não se incluem ativos financeiros classificados em garantia, porém, ou promessa de pagar.

11.3.2 - Dívidas da entidade reconhecidas à data do balanço

11.3.2.1 - Dívidas com prazo superior a 12 meses, porém, a prazo

Ativo	Ativo Circulante	Ativo Não Circulante
- Dívidas a longo prazo		15.450,00
- Dívidas a curto prazo	27.194,52	
- Dívidas a prazo	27.194,52	
Total	27.194,52	15.450,00

As dívidas são classificadas com base no prazo de vencimento e não no prazo de utilização de um ano.

Se houver dívidas a longo prazo classificadas em curto prazo, não devem estar classificadas em curto prazo.

As dívidas a longo prazo devem ser classificadas em curto prazo se forem exigíveis para as quais existe um plano de pagamento acordado com os credores.

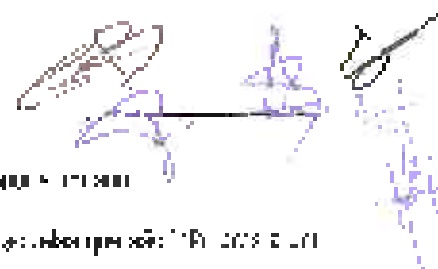
Não se incluem dívidas a longo prazo classificadas em curto prazo.

11.3.2.2 - Dívidas de longo prazo cobradas por garantia, porém, ou promessa de pagar

Não se incluem dívidas de longo prazo cobradas por garantia, porém, ou promessa de pagar.

11.3.3 - Instrumentos reconhecidos no período de instrumentos financeiros não mensurados ao justo valor

Não se reconhecem que sejam instrumentos financeiros não mensurados ao justo valor.



11.7. Tributos e Contribuições: Despesas com encargos e outorgas dos serviços de saneamento básico

Atividade de prestação de serviços públicos de saneamento básico para designar lotes para a cobrança de taxa de coleta de lixo:

Descrição da Despesa	Valor Liquidado em 2014	Valor em Arrecadação em 2014
Contribuição de melhoria sobre o valor de venda de terrenos	14.988,74	14.988,74
Outras despesas	36.000,00	36.000,00
Despesas com encargos e outorgas dos serviços de saneamento básico	40,00	40,00
Despesas com encargos e outorgas dos serviços de saneamento básico (22)	36,00	36,00
Despesas com encargos e outorgas dos serviços de saneamento básico (24)	4,00	4,00
Despesas com encargos e outorgas dos serviços de saneamento básico (25)	36,00	36,00
Total	51.028,74	51.028,74
Despesas com encargos e outorgas dos serviços de saneamento básico		
Despesas	36.000,00	36.000,00
Total	36.000,00	36.000,00
Total	87.028,74	87.028,74

11.8. Despesas com encargos e outorgas dos serviços de saneamento básico para a cobrança de taxa de coleta de lixo:

Atividade de prestação de serviços públicos de saneamento básico para designar lotes para a cobrança de taxa de coleta de lixo:

Descrição da Despesa	Valor Liquidado em 2014	Valor em Arrecadação em 2014
Despesas com encargos e outorgas dos serviços de saneamento básico	40,00	40,00
Despesas com encargos e outorgas dos serviços de saneamento básico (22)	36,00	36,00
Despesas com encargos e outorgas dos serviços de saneamento básico (24)	4,00	4,00
Despesas com encargos e outorgas dos serviços de saneamento básico (25)	36,00	36,00
Total	76.000,00	76.000,00
Despesas com encargos e outorgas dos serviços de saneamento básico		
Despesas	36,00	36,00
Total	36,00	36,00
Total	112.000,00	112.000,00

Balancete Natureza - Razão

Acumulado

10/01/2022
 10/01/2022
 10/01/2022

Empresa: 010 - TUBARÃO - RORAIMA - Município: CARACARAÍ
 Natureza: 0000 - Associação Civil - Associação do Cidadão Tubarão

Data	Descrição	Terço	Debitado		Creditado	
			R\$	U\$	R\$	U\$
01	Saldo		465.987,79	391.688,28	30.117,28	
02	IMPOSTOS E CONTRIBUIÇÕES		1.288.975,00	1.045.411,08	22.891,20	
03	IMPOSTOS E CONTRIBUIÇÕES		1.440.000,00	1.211.000,00	164.428,78	
04	IMPOSTOS E CONTRIBUIÇÕES		1.104.321,41	1.094.411,08	209.411,72	
05	IMPOSTOS E CONTRIBUIÇÕES		2.025.000,00	2.091.111,08	140.289,17	
06	IMPOSTOS E CONTRIBUIÇÕES		82.700,00	1.640.000,00	14.161,37	
07	IMPOSTOS E CONTRIBUIÇÕES		2.852.000,00	1.524.411,08	1.452.000,00	
08	IMPOSTOS E CONTRIBUIÇÕES		1.024.000,00	4.521.000,00	222.000,00	
09	IMPOSTOS E CONTRIBUIÇÕES		2.220.000,00	1.111.411,08	140.170,00	
10	IMPOSTOS E CONTRIBUIÇÕES		288.000,00	788.000,00		
11	IMPOSTOS E CONTRIBUIÇÕES		8.531,00	7.700,00	1.252,11	
12	IMPOSTOS E CONTRIBUIÇÕES		24.810,00	261.000,00	19.199,87	
13	IMPOSTOS E CONTRIBUIÇÕES		60.100,00	29.900,00	90.222,00	
14	IMPOSTOS E CONTRIBUIÇÕES		36.000,00	37.000,00	10.000,00	
15	IMPOSTOS E CONTRIBUIÇÕES		26.27,00	66.000,00		
16	IMPOSTOS E CONTRIBUIÇÕES		22.887,94	12.444,00	31.728,16	
17	IMPOSTOS E CONTRIBUIÇÕES		1.264.880,00	2.477.700,00	4.870.000,00	
18	IMPOSTOS E CONTRIBUIÇÕES		14.000,00	14.000,00		
19	IMPOSTOS E CONTRIBUIÇÕES		282.112,00	1.000,00	11.000,00	
20	IMPOSTOS E CONTRIBUIÇÕES			21.467,00		22.197,00
21	IMPOSTOS E CONTRIBUIÇÕES		1.020.000,00	22.411,08	115.000,00	
22	IMPOSTOS E CONTRIBUIÇÕES			212.000,00		22.610,00
23	IMPOSTOS E CONTRIBUIÇÕES			19.000,00		234.282,12
24	IMPOSTOS E CONTRIBUIÇÕES		2.000,00	2.788.100,00	1.222.222,72	
25	IMPOSTOS E CONTRIBUIÇÕES		20.297,00	14.900,00	142.112,00	
26	IMPOSTOS E CONTRIBUIÇÕES		928.000,00	1.220.000,00	411.000,00	
27	IMPOSTOS E CONTRIBUIÇÕES		2.014.260,00	7.224.000,00	1.421.000,00	
28	IMPOSTOS E CONTRIBUIÇÕES		191.280,00		191.280,00	
29	IMPOSTOS E CONTRIBUIÇÕES		300.000,00	27.000,00	368.100,00	
30	IMPOSTOS E CONTRIBUIÇÕES		151.000,00	22.000,00	61.000,00	
31	IMPOSTOS E CONTRIBUIÇÕES			22.000,00		22.000,00
32	IMPOSTOS E CONTRIBUIÇÕES		2.528,00	122.000,00		1.111.000,00
33	IMPOSTOS E CONTRIBUIÇÕES		27.400,00	11.450,00	21.000,00	
34	IMPOSTOS E CONTRIBUIÇÕES		1.000,00	2.000,00		20.000,00
35	IMPOSTOS E CONTRIBUIÇÕES		20.000,00	1.000.000,00	2.000.000,00	
36	IMPOSTOS E CONTRIBUIÇÕES		20.000,00	20.000,00		222.222,00
37	IMPOSTOS E CONTRIBUIÇÕES		1,00	0,00		1,00
38	IMPOSTOS E CONTRIBUIÇÕES		20.000,00	20.000,00		
Total			465.987,79	40.262.298,70	2.121.522,44	19.741.499,00

Balancete Natureza - Razão

Acumulado

Mo. 1.00

Conta	Descrição	31/12/2016		31/12/2015	
		Debitado	Creditado	Debitado	Creditado
1	CAIXA	149.710,71	149.710,71	78.211,55	
10	DEBITO TRIBUTARIO	1.241.120,53	1.241.120,53	72.521,55	
21	CONTAS A PAGAR	1.441.940,17	1.297.100,74	121.422,75	
22	PROVEITOS	1.114.661,41	1.104.410,00		286.433,72
23	RESERVA	1.144.128,42	1.016.328,78		46.429,77
24	RETRIBUTIVIDADE SOBRE SERVIÇOS PRESTADOS	1.411.210,00	1.411.210,00		1.411.210,00
25	RETRIBUTIVIDADE SOBRE PRODUTOS	24.711,00	4.900.161,78		436.521,28
27	RETRIBUTIVIDADE SOBRE SERVIÇOS PRESTADOS	311.164,77	4.900.790,97		338.529,22
28	RETRIBUTIVIDADE	231.240,40	2.749.460,71		142.172,17
30	RETRIBUTIVIDADE	244.242,51	244.242,51		
32	RETRIBUTIVIDADE	411,40	7.773,76	1.663,91	
33	RETRIBUTIVIDADE SOBRE SERVIÇOS PRESTADOS	241.018,07	241.018,07	12.000,01	
34	RETRIBUTIVIDADE SOBRE SERVIÇOS PRESTADOS	1.143,00	24.910,11	24.267,10	
35	RETRIBUTIVIDADE SOBRE SERVIÇOS PRESTADOS	24.028,57	77,14,23	18.214,64	
38	RETRIBUTIVIDADE SOBRE SERVIÇOS PRESTADOS	6.427,57	24.127,27		
41	RETRIBUTIVIDADE SOBRE SERVIÇOS PRESTADOS	27.472,64	2.446,73	-1.022,78	
42	RETRIBUTIVIDADE SOBRE SERVIÇOS PRESTADOS	4.041.022,55	1.471.731,23	4.128.370,39	
44	RETRIBUTIVIDADE	11.262,21	4.222,11		
45	RETRIBUTIVIDADE SOBRE SERVIÇOS PRESTADOS	1.211.16,56	1.527,22	217.334,30	
51	RETRIBUTIVIDADE		23.127,55		23.127,55
52	RETRIBUTIVIDADE SOBRE SERVIÇOS PRESTADOS	2.027.072,74	22.443,55	7.453.643	
53	RETRIBUTIVIDADE SOBRE SERVIÇOS PRESTADOS		23.812,54		23.812,54
55	RETRIBUTIVIDADE SOBRE SERVIÇOS PRESTADOS		224.072,45		224.072,45
56	RETRIBUTIVIDADE SOBRE SERVIÇOS PRESTADOS	24.027,57	2.722.051,86		2.697.924,29
58	RETRIBUTIVIDADE SOBRE SERVIÇOS PRESTADOS	239.987,55	272.227,55		
62	RETRIBUTIVIDADE SOBRE SERVIÇOS PRESTADOS	420.000,00	528.000,00		
65	RETRIBUTIVIDADE SOBRE SERVIÇOS PRESTADOS	64.710,00	2.044.204,22		
66	RETRIBUTIVIDADE SOBRE SERVIÇOS PRESTADOS	91.222,99	15.125,49		
68	RETRIBUTIVIDADE	244.240,40	125.042,48		
69	RETRIBUTIVIDADE SOBRE SERVIÇOS PRESTADOS	21.767,41	151.097,42		
71	RETRIBUTIVIDADE	11.720,17	22.077,37		
72	RETRIBUTIVIDADE SOBRE SERVIÇOS PRESTADOS	71.271,21	1.128.264,85		
73	RETRIBUTIVIDADE SOBRE SERVIÇOS PRESTADOS	43.921,50	46.961,50		
74	RETRIBUTIVIDADE SOBRE SERVIÇOS PRESTADOS	7.279,12	71.929,12		
75	RETRIBUTIVIDADE SOBRE SERVIÇOS PRESTADOS	1.224.240,57	2.026.744,50		
76	RETRIBUTIVIDADE SOBRE SERVIÇOS PRESTADOS	241.171,21	525.424,23		
79	RETRIBUTIVIDADE SOBRE SERVIÇOS PRESTADOS	1,00	6,30		
81	RETRIBUTIVIDADE SOBRE SERVIÇOS PRESTADOS	227.227,27	414.224,42		142.333,21
TOTAL		52.221.221,43	56.220.220,78	2.041.210,24	6.641.221,46



MAPA DE CONTROL DE LOS SUBSIDIOS PARA INVERSIÓN
 AGENCIA CRISTINA

C5

2018

3000850000

50040000

Compañía de Energía de Massachusetts Inc.

CÓDIGO	DESCRIPCIÓN	VALOR TOTAL INSTRUMENTOS FINANCIEROS	TASA ANUAL DE INTERÉS	VALORES ANUALES PARA RESERVAS Y OTRAS APORTACIONES		JANUARI 2018	RESUMEN DE 2017		VALOR CUMULATIVO
				RESERVA	OTRAS		RESERVA	OTRAS	
1000	RESERVA DE RESERVAS	1,000	10%	100	900	1,000	1,000	0	1,000
2000	RESERVA DE RESERVAS	1,000	10%	100	900	1,000	1,000	0	1,000
3000	RESERVA DE RESERVAS	1,000	10%	100	900	1,000	1,000	0	1,000
4000	RESERVA DE RESERVAS	1,000	10%	100	900	1,000	1,000	0	1,000
5000	RESERVA DE RESERVAS	1,000	10%	100	900	1,000	1,000	0	1,000
6000	RESERVA DE RESERVAS	1,000	10%	100	900	1,000	1,000	0	1,000
7000	RESERVA DE RESERVAS	1,000	10%	100	900	1,000	1,000	0	1,000
8000	RESERVA DE RESERVAS	1,000	10%	100	900	1,000	1,000	0	1,000
9000	RESERVA DE RESERVAS	1,000	10%	100	900	1,000	1,000	0	1,000
10000	TOTAL RESERVAS	10,000		1,000	9,000	10,000	10,000	0	10,000
11000	TOTAL RESERVAS	10,000		1,000	9,000	10,000	10,000	0	10,000
12000	TOTAL RESERVAS	10,000		1,000	9,000	10,000	10,000	0	10,000
13000	TOTAL RESERVAS	10,000		1,000	9,000	10,000	10,000	0	10,000
14000	TOTAL RESERVAS	10,000		1,000	9,000	10,000	10,000	0	10,000
15000	TOTAL RESERVAS	10,000		1,000	9,000	10,000	10,000	0	10,000
16000	TOTAL RESERVAS	10,000		1,000	9,000	10,000	10,000	0	10,000
17000	TOTAL RESERVAS	10,000		1,000	9,000	10,000	10,000	0	10,000
18000	TOTAL RESERVAS	10,000		1,000	9,000	10,000	10,000	0	10,000
19000	TOTAL RESERVAS	10,000		1,000	9,000	10,000	10,000	0	10,000
20000	TOTAL RESERVAS	10,000		1,000	9,000	10,000	10,000	0	10,000
21000	TOTAL RESERVAS	10,000		1,000	9,000	10,000	10,000	0	10,000
22000	TOTAL RESERVAS	10,000		1,000	9,000	10,000	10,000	0	10,000
23000	TOTAL RESERVAS	10,000		1,000	9,000	10,000	10,000	0	10,000
24000	TOTAL RESERVAS	10,000		1,000	9,000	10,000	10,000	0	10,000
25000	TOTAL RESERVAS	10,000		1,000	9,000	10,000	10,000	0	10,000
26000	TOTAL RESERVAS	10,000		1,000	9,000	10,000	10,000	0	10,000
27000	TOTAL RESERVAS	10,000		1,000	9,000	10,000	10,000	0	10,000
28000	TOTAL RESERVAS	10,000		1,000	9,000	10,000	10,000	0	10,000
29000	TOTAL RESERVAS	10,000		1,000	9,000	10,000	10,000	0	10,000
30000	TOTAL RESERVAS	10,000		1,000	9,000	10,000	10,000	0	10,000
31000	TOTAL RESERVAS	10,000		1,000	9,000	10,000	10,000	0	10,000
32000	TOTAL RESERVAS	10,000		1,000	9,000	10,000	10,000	0	10,000
33000	TOTAL RESERVAS	10,000		1,000	9,000	10,000	10,000	0	10,000
34000	TOTAL RESERVAS	10,000		1,000	9,000	10,000	10,000	0	10,000
35000	TOTAL RESERVAS	10,000		1,000	9,000	10,000	10,000	0	10,000
36000	TOTAL RESERVAS	10,000		1,000	9,000	10,000	10,000	0	10,000
37000	TOTAL RESERVAS	10,000		1,000	9,000	10,000	10,000	0	10,000
38000	TOTAL RESERVAS	10,000		1,000	9,000	10,000	10,000	0	10,000
39000	TOTAL RESERVAS	10,000		1,000	9,000	10,000	10,000	0	10,000
40000	TOTAL RESERVAS	10,000		1,000	9,000	10,000	10,000	0	10,000
41000	TOTAL RESERVAS	10,000		1,000	9,000	10,000	10,000	0	10,000
42000	TOTAL RESERVAS	10,000		1,000	9,000	10,000	10,000	0	10,000
43000	TOTAL RESERVAS	10,000		1,000	9,000	10,000	10,000	0	10,000
44000	TOTAL RESERVAS	10,000		1,000	9,000	10,000	10,000	0	10,000
45000	TOTAL RESERVAS	10,000		1,000	9,000	10,000	10,000	0	10,000
46000	TOTAL RESERVAS	10,000		1,000	9,000	10,000	10,000	0	10,000
47000	TOTAL RESERVAS	10,000		1,000	9,000	10,000	10,000	0	10,000
48000	TOTAL RESERVAS	10,000		1,000	9,000	10,000	10,000	0	10,000
49000	TOTAL RESERVAS	10,000		1,000	9,000	10,000	10,000	0	10,000
50000	TOTAL RESERVAS	10,000		1,000	9,000	10,000	10,000	0	10,000

[Handwritten signatures and initials in blue ink]

MAPA DE CONTROL (O)S) SIMBOLOS) PARA INVENTARIOS (O)S)
BASES COMIS (O)S)

CG	2014
3000582161	
50464898	

DESCRIPCION	CANTIDAD	VALOR UNITARIO	VALOR TOTAL	VALORES EN MONEDA LOCAL	VALORES EN MONEDA EXTRANJERA	VALORES EN MONEDA LOCAL	VALORES EN MONEDA EXTRANJERA	VALORES EN MONEDA LOCAL	VALORES EN MONEDA EXTRANJERA	MOVIMIENTOS NO MOV.		VALOR UNITARIO	VALOR TOTAL
										ADICIONALES	DISMINUCIONES		
...
TOTAL

...

REPÚBLICA DE SAN CARLOS CASTELL

COMITÉ DE PARTICIPACIÓN DE LOS CUOTAS POR CATEGORÍA

Proposición del Presupuesto General de Gastos de San Carlos Castell

[Handwritten signatures and notes in the top right corner]

Categorías/Actividades	Porcentaje del Total	Presupuesto Anual (€)
S. PARTICIPACIÓN BASE	130.734,50	
C.A.O. 1 VELEZANO	115.741,74	453
C.A.O. 2 VELEZANO	107.444,27	303
C.A.O. 3 VELEZANO	103.841,75	303
C.A.O. 4 VELEZANO	110.002,05	303
C.A.O. 5 VELEZANO	101.040,30	501
C.A.O. 6 VELEZANO	106.403,25	603
C.A.O. 7 VELEZANO	120.140,00	703
C.A.O. 8 VELEZANO	101.902,96	403
C.A.O. PONTE DE BARROS	104.406,91	403
C.A.O. 9 VELEZANO	112.303,50	303
C.A.O. 10 VELEZANO	103.577,00	103
C.A.O. 11 VELEZANO	103.577,00	303
C.A.O. 12 VELEZANO	101.710,30	303
C.A.O. 13 VELEZANO	99.415,22	603
C.A.O. 14 VELEZANO	205.027,10	1.003
C.A.O. 15 VELEZANO	20.000,00	403
C.A.O. 16 VELEZANO	106.403,20	303
C.A.O. 17 VELEZANO	28.234,20	203
C.A.O. 18 VELEZANO	55.730,32	103
C.A.O. 19 VELEZANO	23.710,91	203
C.A.O. 20 VELEZANO	20.000,00	203
C.A.O. 21 VELEZANO	21.555,57	603
C.A.O. 22 VELEZANO	22.241,42	103
C.A.O. 23 VELEZANO	106.000,00	303
C.A.O. 24 VELEZANO	100.000,00	303
C.A.O. 25 VELEZANO	100.000,00	303
C.A.O. 26 VELEZANO	1.000,00	203
TOTAL	1.200.000,00	10.000

PLAN DE PROYECTOS DE INVERSIÓN

FECHA: 15 de Mayo de 2023

DESCRIPCIÓN DE LA ACTIVIDAD	ACTIVIDAD	COSTO ESTIMADO	FECHA DE INICIO	FECHA DE TÉRMINO	VALOR ESTIMADO	ESTADO	AVANCE	IMPORTE	IMPORTE	IMPORTE	IMPORTE	IMPORTE	IMPORTE
CONSTRUCCIÓN DEL PROYECTO	CONSTRUCCIÓN DEL PROYECTO	100.00	01/01/2023	31/12/2023	100.00	100%	100%	100.00	100.00	100.00	100.00	100.00	100.00
CONSTRUCCIÓN DE LA INFRAESTRUCTURA	CONSTRUCCIÓN DE LA INFRAESTRUCTURA	80.00	01/01/2023	31/12/2023	80.00	100%	100%	80.00	80.00	80.00	80.00	80.00	80.00
CONSTRUCCIÓN DE LOS SERVICIOS	CONSTRUCCIÓN DE LOS SERVICIOS	20.00	01/01/2023	31/12/2023	20.00	100%	100%	20.00	20.00	20.00	20.00	20.00	20.00
CONSTRUCCIÓN DE LA ADMINISTRACIÓN	CONSTRUCCIÓN DE LA ADMINISTRACIÓN	0.00	01/01/2023	31/12/2023	0.00	100%	100%	0.00	0.00	0.00	0.00	0.00	0.00
TOTAL		100.00			100.00	100%	100%	100.00	100.00	100.00	100.00	100.00	100.00

Elaborado por: [Nombre]

Revisado por: [Nombre]

Aprobado por: [Nombre]

2014-2015 Annual Budget

2014-2015 Annual Budget

Account Description	2014	2015	2016	2017	2018	2019	2020	2021
Operating Expenses	177,117	187,117	197,117	207,117	217,117	227,117	237,117	247,117
Operating Expenses - Administration	41,117	42,117	43,117	44,117	45,117	46,117	47,117	48,117
Operating Expenses - Information Technology	43,117	44,117	45,117	46,117	47,117	48,117	49,117	50,117
Operating Expenses - Maintenance	44,117	45,117	46,117	47,117	48,117	49,117	50,117	51,117
Operating Expenses - Security	45,117	46,117	47,117	48,117	49,117	50,117	51,117	52,117
Operating Expenses - Training	46,117	47,117	48,117	49,117	50,117	51,117	52,117	53,117
Operating Expenses - Other	47,117	48,117	49,117	50,117	51,117	52,117	53,117	54,117
Operating Expenses - Total	177,117	187,117	197,117	207,117	217,117	227,117	237,117	247,117
Operating Revenue	187,117	197,117	207,117	217,117	227,117	237,117	247,117	257,117
Operating Revenue - Total	187,117	197,117	207,117	217,117	227,117	237,117	247,117	257,117
Operating Surplus/Deficit	10,000	10,000	10,000	10,000	10,000	10,000	10,000	10,000
Operating Surplus/Deficit - Total	10,000	10,000	10,000	10,000	10,000	10,000	10,000	10,000
Operating Expenses - Total	177,117	187,117	197,117	207,117	217,117	227,117	237,117	247,117
Operating Revenue - Total	187,117	197,117	207,117	217,117	227,117	237,117	247,117	257,117
Operating Surplus/Deficit - Total	10,000	10,000	10,000	10,000	10,000	10,000	10,000	10,000
Operating Surplus/Deficit - Total	10,000	10,000	10,000	10,000	10,000	10,000	10,000	10,000

2014-2015 Annual Budget

ANEXO III - PLAN DE VALUACIÓN DEL SISTEMA

4.4.4.1. PLAN DE VALUACIÓN DEL SISTEMA - VALORES ESTIMADOS

Descripción de los elementos del sistema	Cant.	Valor unitario (COP)	Valor total (COP)	Porcentaje del total (%)	Valor total (COP)	Porcentaje del total (%)
Costos de implementación	224,00		6,30		100,00%	
Costos de mantenimiento y operación	882,71		60,77		22,28%	22,28%
Costos de personal	900,00		5,00%		17,86%	40,14%
Costos de hardware	60,00		0,36		1,29%	41,43%
Costos de software	416,21		30,45		10,99%	52,42%
Costos de capacitación	300,00		35,5		11,57%	64,01%
Costos de evaluación de riesgos	1,00		0,04		0,13%	64,14%
Indicadores de riesgo	97,00		7,73		24,23%	88,37%
Indicadores de riesgo de seguridad	100,00		8,92%		28,15%	96,52%
Indicadores de riesgo de privacidad	408,00		62,22		19,76%	116,28%
Indicadores de riesgo de disponibilidad	500,00		1,90%		6,07%	122,35%
Indicadores de riesgo de integridad	500,00		0,28%		0,88%	123,23%
TOTAL ESTIMADO	2.000,00		1.000,00%		100,00%	100,00%

Elaborado por: [Firma]

[Firma]

[Firma]

10/01/2015 16:44:25 CANCEL

RESUMEN DE CUENTAS DE CREDITO

DESCRIPCION	DEBITO	CREDITO	DEBITO	CREDITO	DEBITO	CREDITO	DEBITO	CREDITO	DEBITO	CREDITO
	VELOCIDAD	VELOCIDAD	VELOCIDAD	VELOCIDAD	VELOCIDAD	VELOCIDAD	VELOCIDAD	VELOCIDAD	VELOCIDAD	VELOCIDAD
Formación de la deuda por liquidación de bienes, 30/11/15	10.000,00		4.120,50		22.577,75		1.000,00		20.000,00	
TG. 20/08/15 por el cobro de la deuda de liquidación de bienes, 30/11/15	-1.401,50		-2.220,20		1.220,00		-1.000,00		-1.000,00	
Resolución de la deuda por el cobro de la deuda de liquidación de bienes, 30/11/15	4.120,50		22.549,45		23.801,75		1.000,00		22.801,75	
Importe de la deuda por el cobro de la deuda de liquidación de bienes, 30/11/15										
Total	12.719,00	0,00	26.490,25	0,00	47.600,50	0,00	1.000,00	0,00	37.601,75	0,00

Handwritten signatures and initials in blue ink.

APPROXIMATE BUDGET

RESULTS AND EFFECTS OF THE INVESTMENT PROJECTS

Description	C.A.O. LEJUNO	C.A.O. LINO BARRETO	C.A.O. SUBDELO 1	C.A.O. SUBDELO 2	C.E. ARBOZ	C.E.P.A.	C.A.T. SERVICIOS	I.A.R. MEDICOS	I.A.R. VOME PERESTELA
Investment in the acquisition of land	80,200	20,200	10,000	10,000	10,000	10,000	10,000	67,200	3,200
Investment in the acquisition of equipment	20,000	10,000	10,000	10,000	10,000	10,000	10,000	5,200	3,200
Investment in the acquisition of vehicles	10,000	10,000	10,000	10,000	10,000	10,000	10,000	10,000	3,200
Investment in the acquisition of other equipment	10,000	10,000	10,000	10,000	10,000	10,000	10,000	10,000	3,200

ANEXO 1 - PLAN DE CONTABILIDAD

ESTADO DE RESULTADOS - EJERCICIO 2014

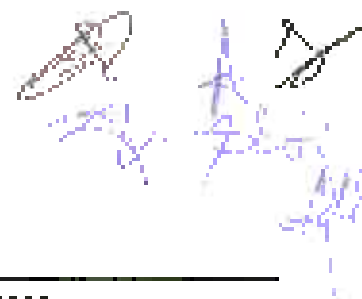
DESCRIPCIÓN	12-31-13	12-31-14	12-31-15	12-31-16	12-31-17	12-31-18	12-31-19	12-31-20
INGRESOS								
Ingresos por venta de bienes raíces	1.717,70	1.717,70	1.717,70	1.717,70	1.717,70	1.717,70	1.717,70	1.717,70
Ingresos por venta de bienes raíces (comisiones)	1.716,82	1.716,82	1.716,82	1.716,82	1.716,82	1.716,82	1.716,82	1.716,82
Ingresos por venta de bienes raíces (comisiones)	0,00	0,00	0,00	0,00	0,00	0,00	0,00	0,00
Ingresos por venta de bienes raíces (comisiones)	0,00	0,00	0,00	0,00	0,00	0,00	0,00	0,00
Resultados de operaciones	3.434,52	3.434,52	3.434,52	3.434,52	3.434,52	3.434,52	3.434,52	3.434,52

ANEXO 1 - RRE - 2023

RESUMO DA EXECUÇÃO DO BILHETE DE RECEITAS

Descrição	CP	Walter CP	Receitas CP	CP CP	CP CP	CP CP	CP CP	Tot
Resultados das Impostas de Renda	20.200,00	2.200,00	2.200,00	2.200,00	2.200,00	2.200,00	2.200,00	20.200,00
CP - CP	- 2.200,00		2.200,00					- 2.200,00
Resultados das Impostas de Renda - CP	20.200,00	- 2.200,00	2.200,00	2.200,00	2.200,00	2.200,00	2.200,00	20.200,00
CP - CP	20.200,00							20.200,00
Resultados das Impostas de Renda - CP	20.200,00							20.200,00

(Handwritten signatures and initials)



1. DEMONSTRAÇÃO COMPARATIVA DE RESULTADOS - CONTINUA

	RESULTADOS LÍQUIDOS		
	2013	2012	+/- 2013/2012
RECEITA FINANCEIRA	21.060,74	21.029,89	330,85
RECEITA DE SERVIÇOS	28.043,18	43,29	28.000,89
RECEITA DE ALUGUELO	22.811,17	25.479,21	-2.668,04
RECEITA DE VENDA DE BIENS	11.702,54	45.571,46	-33.868,92
RECEITA DE JUROS	-1.120,41	70,30	-1.190,71
RECEITA DE DIVIDENDOS	-1.022,77	529,30	-1.552,07
RECEITA DE OUTROS	-1.257,94	936,70	-2.194,64
RECEITA DE PARTICIPAÇÃO	1.150,53	-1.228,31	2.378,84
RECEITA DE FINANCIAMENTO	1.451,97	14.477,72	-13.025,75
RECEITA DE JUROS DE MOEDA EXTRANGEIRA	1.170,29	6.221,01	-5.050,72
RECEITA DE OPERAÇÃO DE MEIO DE PAGAMENTO	-1.154,85	-1.114,02	40,83
RECEITA DE CANCELAMENTO DE TÍTULOS	7.229,40	8.400,01	-1.170,61
RECEITA DE RECURSOS DE CAPITAL	-12,286,10	67.473,38	-79.759,48
RECEITA DE OUTROS	597,42	-7.615,05	8.212,47
RECEITA DE OUTROS	-1.159,02	-14.114,87	12.955,85
RECEITA DE OUTROS	31.004,02	68.043,02	-37.039,00
RECEITA DE OUTROS	64.114,54	10.949,17	53.165,37
RECEITA DE OUTROS	14.627,32	32.522,55	-17.895,23
RECEITA DE OUTROS	-16,78	-1.117,11	1.099,33
RECEITA DE OUTROS	14.711,55	21.333,23	-6.621,68
RECEITA DE OUTROS	25.441,21	14.244,28	11.196,93
RECEITA DE OUTROS	23.103,14	23.113,30	10,16
RECEITA DE OUTROS	29.223,57	25.177,51	4.046,06
RECEITA DE OUTROS	2122,12	23.227,30	-21.105,18
RECEITA DE OUTROS	2.123,27	1.480,11	643,16
RECEITA DE OUTROS	15.071,79	20.279,24	-5.207,45
RECEITA DE OUTROS	24.424,74	11.484,16	12.940,58
RECEITA DE OUTROS	21.226,20	-1.343,75	22.570,95
RECEITA DE OUTROS	-2.248,46		2.248,46
RECEITA DE OUTROS	1.000,00	-1.238,00	2.238,00
RECEITA DE OUTROS	-16.000,00	-1.181,26	14.818,74
RECEITA DE OUTROS	6.000,00	-1.222,75	7.222,75
TOTAL	41.288,21	307.712,10	366.423,89